

# NEW DISCOVERY SPORT



ABOVE & BEYOND





DISEÑO

Página 2



CAPACIDAD


Página 8





## VERSATILIDAD

Página 20



## ESPECIFICACIONES

Página 36







El nuevo Discovery Sport es el primero de una nueva generación de diseños SUV de Land Rover. Es un vehículo moderno, sobresaliente y atractivo, con una carrocería compacta elegantemente proporcionada y una estampa resuelta. Su inconfundible silueta y sus superficies magistralmente esculpidas se combinan para crear un vehículo capaz de establecer una conexión emocional con su conductor.









El capó almenado y la inconfundible rejilla hexagonal con dos barras horizontales son sus rasgos identificativos, elementos característicos de su diseño que se complementan con unas proporciones perfectamente equilibradas. Las superficies delicadamente esculpidas de la carrocería, las líneas marcadas y dinámicas, y la robustez que se percibe en detalles como los resistentes protectores de cárter, son un anticipo visual de las increíbles capacidades del nuevo Discovery Sport. La firme silueta del capó se une a la línea ascendente de la cintura formando un desnivel que le confiere una estampa imponente, mientras que el techo, en ángulo ligeramente descendente, añade aún más dinamismo al diseño.







El atractivo del exterior se traslada a un habitáculo caracterizado por líneas marcadamente horizontales y verticales que se complementan con superficies despejadas, soberbios acabados y una selección opcional de pieles de primera calidad que ponen el colofón a un equipamiento increíblemente versátil. Interior y exterior se integran impecablemente en un vehículo que recoge orgulloso el testigo de la herencia Discovery con la mirada firmemente puesta en el futuro.



Land Rover siempre ha sido sinónimo de capacidad y el nuevo Discovery Sport está a la altura de las expectativas más exigentes. Seguro, sólido y fiable, ofrece una conducción aún más precisa gracias a su gran articulación de ruedas y a sus innovadoras tecnologías todoterreno. Disfrutar de la naturaleza nunca había sido tan fácil.









El sistema opcional de sensores de vadeo\* situados en los retrovisores exteriores ofrece una capacidad de inmersión de hasta 600 mm y es una ayuda imprescindible para atravesar corrientes y zonas inundadas. Este sistema exclusivo de Land Rover muestra información gráfica en tiempo real sobre la profundidad del agua con relación al vehículo. Para asegurar unos niveles excepcionales de fiabilidad, capacidad todoterreno y dinámica de conducción, hemos probado estas tecnologías en todo el mundo, a altitudes y temperaturas extremas, y en los terrenos más difíciles con un solo objetivo: llevarle aún más lejos.















El nuevo Discovery Sport ofrece unas prestaciones sobresalientes incluso en las condiciones más adversas. El sistema Terrain Response® adapta la respuesta del motor, la transmisión, los diferenciales y el chasis para optimizar la conducción y el confort. Es un vehículo que transmite estabilidad y aplomo en todo tipo de terrenos y condiciones.








El innovador sistema opcional Active Driveline\* utiliza tracción delantera o a las cuatro ruedas en función de las circunstancias. El proceso de pasar de una otra es increíblemente rápido y apenas tarda 300 milésimas de segundo en completarse. Esta tecnología es capaz de mejorar el consumo y de ampliar las capacidades del vehículo dentro y fuera de la carretera. La información del sistema se muestra en una pantalla 4x4i específica dentro de la pantalla táctil de ocho pulgadas para que esté al tanto de lo sucede en todo momento.

\*Disponible únicamente en vehículos equipados con configuración de cinco asientos.



La agilidad y la estabilidad del vehículo son aún mejores con el nuevo sistema de control de reparto de par en curva\*. El sistema analiza el vehículo para equilibrar en todo momento la distribución de par entre todas las ruedas y mejorar el agarre y el comportamiento de la dirección dentro y fuera de la carretera. También puede optar por el sistema Adaptive Dynamics\*\*, una tecnología que detecta las condiciones de la carretera y que optimiza los ajustes de amortiguación del sofisticado sistema MagneRide™ para conseguir el equilibrio perfecto entre agilidad y control.

\*De serie en vehículos equipados con Active Driveline.

\*\*Disponible solamente para vehículos equipados con configuración de cinco asientos.













El nuevo Discovery Sport está repleto de tecnologías que refuerzan sus ya de por sí magníficas prestaciones y capacidades. Una de ellas es el control de descenso de pendientes (HDC®); que controla automáticamente la velocidad de bajada en pendientes pronunciadas. Por otro lado, la asistencia al arranque en pendiente evita que el vehículo «caiga» hacia atrás cuando inicia la marcha en una cuesta.









¿Listo para disfrutar de un día al aire libre con la familia o con los amigos? El nuevo Discovery Sport ha sido diseñado y fabricado para adaptarse a lo que haga falta. Con una capacidad de carga de hasta 1.698 litros y la opción de instalar asientos que se pliegan hasta crear un suelo de carga plano tan largo como el de un Range Rover, tiene capacidad de sobra para transportar pasajeros con sus correspondientes equipajes.









La versatilidad y la conectividad son características de vital importancia hoy en día. Por ello, además de diseñar unos asientos de generosas dimensiones y realmente elegantes, hemos hecho que sean configurables para que pueda ampliar aún más la capacidad de carga cuando lo necesite. Además, todas las zonas de asientos cuentan con puntos de carga USB opcionales para que pueda seguir conectado y comunicado con toda comodidad incluso cuando esté de viaje.









Nada más verla, se dará cuenta de que la configuración de los asientos y el espacio de carga es todo menos convencional. La segunda fila es cómoda y espaciosa gracias a los asientos flexibles que pueden desplazarse 160 mm hacia delante y hacia atrás; de hecho, si se desplazan totalmente hacia atrás el espacio para las piernas en la segunda fila es similar al del Range Rover. La tercera fila opcional cuenta con un sencillo mecanismo que permite abatirla 50/50 con una sola mano y se integra perfectamente en el interior sin alterar el diseño exterior. Ahora tiene más opciones que nunca para aprovechar al máximo el espacio y la distribución de los asientos.









Con una capacidad de remolque de hasta 2.500 kg y equipado con nuevas tecnologías, el nuevo Discovery Sport es capaz de enfrentarse a las tareas más exigentes. El asistente para la estabilidad con remolque analiza el vehículo para detectar movimientos del remolque, y aplica los frenos selectivamente ayudando a corregir situaciones potencialmente peligrosas. El sistema incorpora una cámara que ayuda al conductor a maniobrar marcha atrás y una función de asistencia que simplifica considerablemente el enganche del remolque.









El diseño y los acabados contemporáneos del interior se complementan con los últimos sistemas de información, comunicación y entretenimiento, como el avanzado sistema de audio opcional Meridian™ con sonido envolvente. A todo ello se suman otras opciones igualmente avanzadas, como la iluminación interior ambiental LED o el techo panorámico, que mejora la sensación de espacio y luminosidad en todo el habitáculo. Todas estas tecnologías se unen para ofrecer una experiencia de viaje tan relajante como entretenida.









La posición elevada de conducción de Land Rover le ofrece una panorámica ampliada de la carretera y del entorno circundante para que no pierda un detalle de lo que pasa mientras conduce. Además cuenta con la ayuda de otros sistemas como el aviso de cambio involuntario de carril o la tecnología opcional Park Assist con función de asistencia al aparcamiento en batería y en paralelo. Nuevo Discovery Sport. El futuro de este SUV increíblemente versátil y capaz nunca ha sido tan prometedor.









El nuevo Discovery Sport ofrece niveles ejemplares de confort y una versatilidad sobresaliente. La segunda fila, extremadamente espaciosa y flexible, ofrece mayor confort y capacidad de carga gracias a los asientos deslizables hacia delante y hacia atrás en 160 mm\*. La tercera fila opcional se ha integrado ingeniosamente para no alterar el diseño exterior ni menoscabar el confort de los pasajeros. También podrá transformarla en un suelo de carga totalmente plano siempre que lo necesite. Así podrá ofrecer el mismo confort a todos sus pasajeros con independencia del asiento en el que viajen, o transportar todo el equipaje que necesite.

\*Cuando se equipen asientos deslizables y abatibles.



Todo lo que este vehículo ofrece en cuanto confort, lo iguala con una versatilidad líder en su clase. El Discovery Sport ofrece una impresionante capacidad de carga de hasta 981 litros en su maletero y con espacio para cinco pasajeros. Transportar grandes cargas es realmente fácil gracias a la segunda fila de asientos abatible y a la tercera fila opcional, que una vez plegada crea una superficie de carga totalmente plana. Con un interior así de flexible, es mucho más fácil viajar con la familia o con los amigos, y también con todo su equipaje.



Llevar al equipo a entrenar al río a primera hora de la mañana.



¿Tablas de bodyboard?  
¿Balones de playa? ¿Familia?  
Todo dentro.



Llevar todo lo necesario para que no se escape nada.





Llevar las compras a casa sin esfuerzo.



Disfrutar de un merecido viaje de fin de semana.




Espacio de sobra para disfrutar de la aventura con todo el equipo necesario.



## A PARTIR DE AHORA, LA ELECCIÓN ES SUYA...

El nuevo Discovery Sport ofrece abundantes opciones y toda la flexibilidad que necesita para personalizar su vehículo. En las siguientes páginas le guiaremos paso a paso para que pueda adaptarlo a su estilo de vida. Podrá escoger desde el motor y el modelo, hasta los acabados de interior y exterior, pasando por las llantas, acabados y detalles que mejor reflejan su estilo personal.

Si prefiere ver el resultado antes que imaginarlo, entre en nuestro configurador en [landrover.es](http://landrover.es)



### Paso 1

#### **Elija su motor**

Página 38

Puede elegir entre una potente gama de potentes motores diésel.

### Paso 2

#### **Elija su modelo**

Página 40

Compare el equipamiento de serie de cada modelo.

### Paso 3

#### **Elija su color**

Página 48

Personalice su Discovery Sport con una amplia selección de colores.



### Paso 4

#### **Elija sus llantas**

Página 52

Hay toda una gama de diseños creados para complementar el original exterior de su Discovery Sport.





## Paso 5

### Elija su interior

Página 54

Una cuidada selección de colores complementados con lujosos acabados en metal que la ayudarán a crear un espacio interior único y personal.

## Paso 6

### Elija sus opciones

Página 66

Adapte su vehículo a sus necesidades con una selección de opciones adicionales.

### Características principales

Página 74

Las últimas innovaciones que hacen que conducir sea una experiencia increíblemente gratificante.

### Datos técnicos

Página 78

Información técnica, dimensiones, prestaciones y especificaciones.

### Accesorios

Página 80

Esta gama de elegantes y prácticos accesorios se adapta a todos los estilos de vida.





## MOTORES, TRANSMISIÓN Y CONSUMO

La gama de excepcionales motores diésel va asociada a una avanzada transmisión automática de nueve velocidades (solo en versiones con tracción a las cuatro ruedas) o a una transmisión manual de seis velocidades. La transmisión manual de seis velocidades del eD4 diésel logra reducir el nivel de emisiones CO<sub>2</sub> hasta una impresionante cifra de 119 g/km.\*



		TD4 DIÉSEL 2.2 (MANUAL)	TD4 2.2 DIÉSEL (AUTO)	SD4 DIÉSEL 2.2 (MANUAL)	SD4 DIÉSEL 2.2 (AUTO)
Tracción		A las cuatro ruedas (4WD)	A las cuatro ruedas (4WD)	A las cuatro ruedas (4WD)	A las cuatro ruedas (4WD)
Potencia (kW / CV)		110,3 / 150	110,3 / 150	139,7 / 190	139,7 / 190
Par (Nm)		400	400	420	420
Par máximo (rpm)		1.750	1.750	1.750	1.750
Cilindrada (cc)		2.179	2.179	2.179	2.179
Nº de cilindros		4	4	4	4
Disposición		Transversal	Transversal	Transversal	Transversal
<b>CONSUMO</b>					
Asientos		5 / 5+2	5 / 5+2	5 / 5+2	5 / 5+2
Urbano	L/100 km	6,6 / 6,7	7,0 / 7,4	7,2 / 7,0	7,1 / 7,4
Extraurbano	L/100 km	5,2 / 5,3	5,4 / 5,5	5,4 / 5,6	5,5 / 5,7
Combinado	L/100 km	5,7 / 5,8	6,0 / 6,2	6,1 / 6,1	6,1 / 6,3
Emisiones CO <sub>2</sub> en ciclo urbano	g/km	173 / 175	184 / 194	190 / 185	187 / 195
Emisiones CO <sub>2</sub> en ciclo extraurbano	g/km	136 / 138	142 / 146	143 / 148	146 / 151
Emisiones CO <sub>2</sub> en ciclo combinado	g/km	149 / 154	159 / 164	159 / 162	161 / 166

Estas cifras son el resultado de las pruebas oficiales del fabricante de acuerdo con la legislación de la UE. El consumo real de combustible de un vehículo puede ser distinto al obtenido en dichos test, por lo que las cifras se presentan únicamente a efectos comparativos. El aviso de bajo nivel de combustible se activa cuando quedan aproximadamente 9 litros.

\*Disponible desde mediados de 2015.

\*\*Sujeto a pruebas y certificados oficiales.

Más información en [landrover.es](http://landrover.es)





	S	SE	HSE	HSE LUXURY
MOTORES				
TD4 DIÉSEL 2.2 (MANUAL) 4,75%	■	■	■	■
TD4 DIÉSEL 2.2 (AUTO) 4,75%	■	■	■	■
SD4 DIÉSEL 2.2 (MANUAL) 4,75%	■	■	■	■
SD4 DIÉSEL 2.2 (AUTO) 9,75%	■	■	■	■

Nota importante: Las versiones asociadas a los motores TD4 Auto, SD4 Manual y SD4 Auto que incorporen 7 asientos pasan al tramo impositivo del 9.75 % de Impuesto de matriculación

## PASO 2 ELIJA SU MODELO – OPCIONES

Cada modelo cuenta con una gama de motores y características exclusivas. Esta guía le ayudará a escoger el nuevo Discovery Sport más adecuado a sus gustos y necesidades. En las siguientes páginas encontrará las características que se incluyen de serie con cada modelo.

### DISCOVERY SPORT S



- Rejilla en Brunel con contorno en Narvik Black
- Branquias laterales en Brunel
- Tiradores de las puertas del color de la carrocería
- Cubiertas de los retrovisores en Narvik Black
- Anagrama Discovery del capó y del portón trasero en Brunel
- Embellecedor del enganche de remolque en Anthracite
- Embellecedor del portón trasero en Narvik Black
- Faros halógenos
- Llantas de aleación de 17 pulgadas y diez radios 'Style 105'
- Asientos con tapicería de tela.

### DISCOVERY SPORT SE



- Rejilla en Dark Atlas con contorno en Narvik Black
- Branquias laterales en Dark Atlas
- Tiradores de las puertas del color de la carrocería
- Cubiertas de los retrovisores del color de la carrocería
- Embellecedores de los enganches de remolque en Dark Techno Silver
- Anagrama Discovery del capó y del portón trasero en Brunel
- Embellecedor del portón trasero en Narvik Black
- Faros halógenos
- Llantas de aleación de 17 pulgadas y cinco radios 'Style 522'
- Asientos con tapicería de tela.



## DISCOVERY SPORT HSE



- Rejilla en Atlas con contorno en Narvik Black
- Branquias laterales en Atlas
- Tiradores de las puertas del color de la carrocería
- Cubiertas de los retrovisores del color de la carrocería
- Embellecedores de los enganches de remolque en White Techno Silver
- Anagrama Discovery del capó y del portón trasero en Brunel
- Embellecedor del portón trasero en Narvik Black
- Faros de Xenon con luces LED características
- Llantas de aleación de 18 pulgadas y nueve radios dobles 'Style 109'
- Asientos de piel Grained.

## DISCOVERY SPORT HSE LUXURY



- Rejilla en Atlas con contorno en Narvik Black
- Branquias laterales en Atlas
- Sección superior e inferior de los tiradores de las puertas en Noble Plated
- Cubiertas de los retrovisores del color de la carrocería
- Embellecedores de los enganches de remolque en White Techno Silver
- Anagrama Discovery del capó y del portón trasero en Atlas
- Embellecedor del portón trasero en Atlas
- Faros de Xenon con luces LED características
- Faros antiniebla con contorno en Atlas
- Llantas de aleación de 19 pulgadas y nueve radios 'Style 902'
- Asientos de piel Windsor.

## PASO 2 ELIJA SU MODELO – CARACTERÍSTICAS DE SERIE

	S	SE	HSE	HSE LUXURY
<b>MOTOR, TRANSMISIÓN, SUSPENSIÓN Y DINÁMICA DE CONDUCCIÓN</b>				
Transmisión manual de seis velocidades	■	■	■	■
Tecnología Stop/Start inteligente	■	■	■	■
Terrain Response® (1)	■	■	■	■
Control de descenso de pendientes (HDC®) (1)	■	■	■	■
Tracción a las dos ruedas (solo eD4)	■	■	■	■
Tracción a las cuatro ruedas con transmisión eficiente (1)	■	■	■	■
Sistema de frenos antibloqueo (ABS)	■	■	■	■
Dirección electroasistida (EPAS)	■	■	■	■
Control de tracción electrónico (ETC)	■	■	■	■
Asistencia en arranque en pendientes (disponible solo con transmisión automática)	■	■	■	■
Control dinámico de estabilidad (DSC)	■	■	■	■
Control de Estabilidad Antivuelco (RSC)	■	■	■	■
Freno de estacionamiento electrónico (EPB)	■	■	■	■
Asistencia en frenadas de emergencia (EBA)	■	■	■	■
Distribución electrónica de la fuerza de frenada (EBD)	■	■	■	■
<b>CARACTERÍSTICAS Y ACABADOS EXTERIORES</b>				
<b>Diseño exterior</b>				
Rejilla Brunel con contorno Narvik Black	■			
Branquias laterales en Brunel	■			
Rejilla Dark Atlas con contorno Narvik Black		■		
Branquias laterales en Dark Atlas		■		
Rejilla Atlas con contorno Narvik Black			■	■
Branquias laterales en Atlas			■	■
Tiradores de las puertas del color de la carrocería	■	■	■	■
Parte superior e inferior de los tiradores de las puertas en acabado Noble				■
Cubiertas de los retrovisores en Narvik Black	■			
Cubiertas de los retrovisores del color de la carrocería		■	■	■
Embellecador del portón trasero en Narvik Black	■	■	■	
Embellecador del portón trasero en Atlas				■
Anagrama Discovery del capó y del portón trasero en Brunel	■	■	■	
Anagrama Discovery del capó y del portón trasero en Atlas				■
Embellecadores de enganches de remolque en Anthracite	■			
Embellecadores de enganches de remolque en Dark Techno Silver		■		
Embellecadores de enganches de remolque en White Techno Silver			■	■



	S	SE	HSE	HSE LUXURY
<b>CARACTERÍSTICAS Y ACABADOS EXTERIORES (CONTINUACIÓN)</b>				
<b>Cristales y retrovisores exteriores</b>				
Limpiaparabrisas con sensores de lluvia		■	■	■
Luneta trasera térmica	■	■	■	■
Retrovisores exteriores calefactables de ajuste eléctrico	■			
Retrovisores exteriores calefactables de ajuste y plegado eléctrico		■	■	
Retrovisores exteriores calefactables de ajuste y plegado eléctrico y función memoria				■
<b>Faros e iluminación</b>				
Faros halógenos	■	■		
Faros de Xenon con luces LED características (incluyen lavafaros eléctricos)			■	■
Faros de encendido automático		■	■	■
Cambio inteligente de luces largas a cortas (HBA)			■	■
Faros antiniebla delanteros			■	■
<b>Remolque</b>				
Control de estabilidad con remolque	■	■	■	■
Asistente para estabilidad con remolque (TSA)	■	■	■	■
Argollas de recuperación delanteras y traseras	■	■	■	■
<b>Pintura</b>				
Pintura en acabado sólido	■	■	■	■
<b>Llantas y opciones de llantas</b>				
Llantas de 17 pulgadas y diez radios 'Style 105'	■			
Llantas de 17 pulgadas y cinco radios 'Style 522'		■		
Llantas de 18 pulgadas y nueve radios dobles 'Style 109'			■	
Llantas de 19 pulgadas y nueve radios 'Style 902'				■
Control de presión de neumáticos (TPMS)	■	■	■	■
Tuercas antirrobo	■	■	■	■

## PASO 2 ELIJA SU MODELO – CARACTERÍSTICAS DE SERIE

	S	SE	HSE	HSE LUXURY
<b>ASIENTOS, CARACTERÍSTICAS Y ACABADOS INTERIORES</b>				
<b>Asientos</b>				
Asientos con tapicería de tela	■	■		
Asientos de piel Grained			■	
Asientos de piel Windsor				■
<b>Funciones de los asientos delanteros</b>				
Asiento del conductor y acompañante con ajuste manual en seis movimientos	■	■		
Asiento del conductor y acompañante con ajuste eléctrico en ocho movimientos			■	
Asiento del conductor y acompañante con ajuste eléctrico en diez movimientos y función de memoria				■
<b>Funciones de los asientos traseros</b>				
Segunda fila de asientos fija con asientos abatibles 60:40	■			
Segunda fila de asientos deslizante e inclinable con asientos abatibles 60:40		■	■	■
Reposacabezas trasero central en la segunda fila de asientos		■	■	■
<b>Revestimiento del techo</b>				
Morzine (Cirrus) (1)	■	■	■	■
Morzine (Ivory) (1)			■	■
<b>Embellecadores laterales de la consola central</b>				
En negro	■			
Satin Brushed Aluminium (2)		■	■	■
Glacier Aluminium (3)		■		■
<b>Características interiores</b>				
Aire acondicionado manual	■			
Climatizador automático bizona		■	■	■
Climatizador con salidas de aire elevadas en la segunda fila		■	■	■
Espejos de cortesía iluminados		■	■	■
Retrovisor interior con regulación manual	■			
Retrovisor interior antideslumbrante automático		■	■	■
Iluminación interior ambiental		■	■	
Iluminación interior ambiental configurable				■
Estribos de aluminio iluminados				■
Alfombrillas de moqueta premium delanteras y traseras				■
Compartimento portaobjetos en la consola central delantera con dos sujetavazos	■	■	■	■
Asideros delanteros y traseros	■	■	■	■
<b>Volante</b>				
Volante de poliuretano (PU)	■			
Volante de piel con mandos multifunción		■	■	■



	S	SE	HSE	HSE LUXURY
<b>SEGURIDAD Y PROTECCIÓN ANTIRROBO</b>				
Sistema autónomo de frenada de emergencia inteligente	■	■	■	■
Alerta de cambio involuntario de carril	■	■	■	■
Sistema de protección de peatones	■	■	■	■
Airbags (de conductor y de rodillas; de acompañante, airbags laterales y airbags de cortina)	■	■	■	■
Alarma perimétrica con alarma de emergencia activable a distancia	■	■	■	■
Aviso audible del cinturón de seguridad	■	■	■	■
Luces de aviso de frenada de emergencia	■	■	■	■
Cierres de seguridad infantil accionables a distancia	■	■	■	■
Puntos de anclaje ISOFIX para asientos infantiles	■	■	■	■
Sistema de bloqueo automático de puertas y de desbloqueo en caso de impacto	■	■	■	■
<b>FUNCIONALIDAD Y ESPACIO DE CARGA</b>				
<b>Características interiores</b>				
Botón arranque/parada	■	■	■	■
Monitorización de ángulo muerto con sensor de aproximación de vehículos				■
Control de distancia de aparcamiento trasero		■	■	■
Control de distancia de aparcamiento delantero			■	■
Cámara de visión trasera			■	■
Asistente de aparcamiento en línea y batería (Parallel & Perpendicular Park)				■
Control de cruce		■	■	■
<b>Área de carga</b>				
Lona cubremaletero		■	■	■
Apertura y cierre eléctrico del maletero				■
Raíles para separación y sujeción de equipaje en el maletero				■
<b>INFORMACIÓN, COMUNICACIÓN Y ENTRETENIMIENTO</b>				
Sistema de audio Land Rover de seis altavoces (80 W)	■			
Sistema de audio Land Rover de diez altavoces (190 W)		■		
Sistema de audio Land Rover de once altavoces con subwoofer (250 W)			■	■
Sistema de navegación - SD		■	■	■
Puerto USB individual con punto de carga en la consola central				■
Dos puertos USB con punto de carga en la segunda fila de asientos				■
Bluetooth® con audio streaming	■	■	■	■
Pantalla táctil a color de ocho pulgadas	■	■	■	■

PASO 3 ELIJA SU COLOR

Color exterior

Fuji White (Sólido)	Yulong White (Metalizado)	Indus Silver (Metalizado)	Scotia Grey (Metalizado)	Corris Grey (Metalizado)	Phoenix Orange (Metalizado Premium)
					

Color de techo opcional

Color en contraste Santorini Black

					
-------------------------------------------------------------------------------------	-------------------------------------------------------------------------------------	--------------------------------------------------------------------------------------	---------------------------------------------------------------------------------------	---------------------------------------------------------------------------------------	---------------------------------------------------------------------------------------


Color en contraste Corris Grey

			no disponible	no disponible	no disponible
-------------------------------------------------------------------------------------	-------------------------------------------------------------------------------------	--------------------------------------------------------------------------------------	---------------	---------------	---------------




## Color exterior


Firenze Red  
(Metalizado)



Aintree Green  
(Metalizado)




Kaikoura Stone  
(Metalizado)




Loire Blue  
(Metalizado)



Santorini Black  
(Metalizado)



Barolo Black  
(Metalizado Premium)



## Color de techo opcional

Color en contraste Santorini Black



no disponible

no disponible

no disponible

Color en contraste Corris Grey







## Personalice el exterior

Para conseguir un efecto aún más impactante, el nuevo Discovery Sport puede personalizarse aún más con el Black Design Pack\* opcional. Las características de este pack potencian la imagen resuelta y audaz del diseño y confieren al Discovery Sport un carácter tan único como el de su propietario.



El Black Design Pack está disponible en todas las opciones de colores exteriores e incluye las siguientes características: techo de contraste Santorini Black\*\*, rejilla frontal, tomas de aire de los guardabarros y cubiertas de los retrovisores en acabado Narvik Black, con inscripción 'DISCOVERY' del capó e insignia del portón trasero en acabado Black. También puede escoger entre una gama de llantas de aleación de 19 ó 20 pulgadas en acabado Gloss Black.

\*No disponible en modelos S \*\*Los vehículos con carrocería Barolo Black mantienen el techo en color Barolo Black; los vehículos con carrocería Loire Blue mantienen el techo en color Loire Blue.

Más información en [landrover.es](http://landrover.es)

PASO 4 ELIJA SUS LLANTAS



17 PULGADAS Y CINCO RADIOS  
'STYLE 522'



17 PULGADAS Y DIEZ RADIOS  
'STYLE 105'



18 PULGADAS Y CINCO RADIOS DOBLES  
'STYLE 511'



18 PULGADAS Y CINCO RADIOS DOBLES  
'STYLE 511'  
CON ACABADO SATIN DARK GREY



18 PULGADAS Y DIEZ RADIOS DOBLES  
'STYLE 109'



19 PULGADAS Y CINCO RADIOS DOBLES  
'STYLE 521'

	CÓDIGO DE OPCIÓN	S	SE	HSE	HSE LUXURY
LLANTAS					
17 pulgadas y cinco radios 'Style 522'	029UC	–	■	□	□
17 pulgadas y diez radios 'Style 105'	029QL	■	–	–	–
18 pulgadas y cinco radios dobles 'Style 511'	029UE	□	□	–	–
18 pulgadas y cinco radios dobles 'Style 511' con acabado Satin Dark Grey	029TX	□	□	□	□
18 pulgadas y nueve radios dobles 'Style 109'	029UD	□	□	■	□
19 pulgadas y cinco radios dobles 'Style 521'	029MG	–	□	□	–





19 PULGADAS Y CINCO RADIOS DOBLES  
'STYLE 521'  
CON ACABADO GLOSS BLACK\*



19 PULGADAS Y NUEVE RADIOS  
'STYLE 902'



20 PULGADAS Y CINCO RADIOS DOBLES  
'STYLE 511'



20 PULGADAS Y CINCO RADIOS DOBLES  
'STYLE 511'  
CON ACABADO GLOSS BLACK\*


	CÓDIGO DE OPCIÓN	S	SE	HSE	HSE LUXURY
<b>LLANTAS</b>					
19 pulgadas y cinco radios dobles 'Style 521' con acabado Gloss Black*	029UA	–	<input type="checkbox"/>	<input type="checkbox"/>	<input type="checkbox"/>
19 pulgadas y nueve radios 'Style 902'	029MA	–	<input type="checkbox"/>	<input type="checkbox"/>	<input checked="" type="checkbox"/>
20 pulgadas y cinco radios dobles 'Style 511'	029SB	–	<input type="checkbox"/>	<input type="checkbox"/>	<input type="checkbox"/>
20 pulgadas y cinco radios dobles 'Style 511' con acabado Gloss Black*	029TW	–	–	<input type="checkbox"/>	<input type="checkbox"/>

\*Disponible solo como parte del Black Design Pack.

Más información en [landrover.es](http://landrover.es)







El habitáculo del nuevo Discovery Sport personifica a la perfección el estilo de vida actual. La audaz combinación de líneas horizontales y verticales y los excepcionales niveles de confort crean un espacio en el que disfrutar en compañía de la familia y los amigos. El interior puede personalizarse con una amplia gama de combinaciones de colores y tapicerías adaptadas a todos los gustos.



**Segunda fila de asientos abatibles 60:40 deslizantes y reclinables con hueco para equipaje**

Estos asientos pueden desplazarse hacia adelante/atrás en 160 mm para ampliar al máximo la capacidad de maletero o el espacio para las piernas. También son reclinables para mayor confort.

**Segunda fila de asientos fijos abatibles 60:40 (sin imagen)**

La configuración de cinco asientos abatibles 60:40 que se incluye de serie permite regular la posición de los asientos en tres cómodas posiciones.




















### Configuración de asientos 5 + 2

Si desea aún mayor versatilidad, puede optar por una segunda fila de asientos impecablemente integrados. Estos asientos son perfectos para que viajen niños y adolescentes durante los viajes cortos. Para acceder a ellos basta con inclinar y empujar hacia adelante la segunda fila de asientos. Una vez plegados, los asientos de la tercera fila crean una superficie plana en el compartimento de carga similar a la de un modelo de cinco puertas.

COLORES Y TAPICERÍAS

COMBINACIONES DE COLORES	EBONY/EBONY (página 60)	CIRRUS/LUNAR (página 61)	GLACIER/LUNAR (página 62)	ALMOND/EBONY (página 63)	TAN/EBONY (página 64)	IVORY/EBONY (página 65)
COLOR INTERIOR						
Color de los asientos	Ebony	Cirrus	Glacier	Almond	Tan	Ivory
Moqueta	Ebony	Lunar	Lunar	Ebony	Ebony	Ebony
MODELO						
S (Tela)	○	—	—	—	—	—
S (piel Grained Parcial) (opcional)	○*	—	—	—	—	—
SE (Tela)	○	—	—	—	—	—
SE (piel Grained Parcial) (opcional)	○	○	○	—	—	—
SE (piel Grained) (opcional)	○	○	○	—	—	—
HSE (piel Grained)	○	○	—	○	—	—
HSE Luxury (piel Windsor)	○	—	○	—	○	○
EMBELLECEDORES LATERALES DE LA CONSOLA CENTRAL						
 En Negro**	○	—	—	—	—	—
 Satin Brushed Aluminium	○	○	—	○	○	○
 Glacier Aluminium	—	—	○	—	—	—
COLOR EXTERIOR						
 Fuji White (Sólido)	○	○	○	○	○	○
 Yulong White (Metalizado)	▲	▲	○	○	○	○
 Indus Silver (Metalizado)	○	▲	○	○	○	○
 Scotia Grey (Metalizado)	○	○	▲	○	○	○
 Corris Grey (Metalizado)	▲	▲	▲	○	○	○
 Phoenix Orange (Metalizado Premium)	▲	○	○	○	○	○
 Firenze Red (Metalizado)	▲	○	○	○	○	○
 Aintree Green (Metalizado)	○	○	○	▲	○	○
 Kaikoura Stone (Metalizado)	○	○	○	○	○	▲
 Loire Blue (Metalizado)	○	○	○	○	○	▲
 Santorini Black (Metalizado)	▲	○	○	▲	▲	▲
 Barolo Black (Metalizado Premium)	○	○	○	○	▲	○

\*Disponible solamente como parte del Upgrade Pack.  
\*\*Disponible solamente en modelos S.  
▲Combinación elegida por el diseñador   ○ Combinación disponible   — No disponible.  
Utilice la tabla anterior como referencia. Para más información, consulte con su concesionario Land Rover.



PASO 5 ELIJA SU INTERIOR – OPCIONES

Opciones de colores

Cada interior está disponible en dos combinaciones de colores. Aquí puede elegir la combinación de colores que prefiera para personalizar el interior de su vehículo. También podrá escoger entre una selección de acabados.



COMBINACIONES DE COLORES	1 PARTE SUPERIOR DEL SALPICADERO	2 PARTE CENTRAL DEL SALPICADERO	3 INSERCIONES DE LAS PUERTAS	4 SECCIÓN SUPERIOR DE LAS PUERTAS	5 SECCIÓN INFERIOR DE LAS PUERTAS	6 RAÍLES LATERALES DE CONSOLA CENTRAL
Ebony/Ebony	Ebony	Ebony	Ebony	Ebony	Ebony	Satin Brushed Aluminium*
Cirrus/Lunar	Lunar	Cirrus	Lunar	Cirrus/Lunar	Lunar	Satin Brushed Aluminium
Glacier/Lunar	Lunar	Glacier	Lunar	Glacier/Lunar	Lunar	Glacier Aluminium
Almond/Ebony	Ebony	Almond	Ebony	Almond/Ebony	Ebony	Satin Brushed Aluminium
Tan/Ebony	Ebony	Ebony	Tan	Tan/Ebony	Ebony	Satin Brushed Aluminium
Ivory/Ebony	Ebony	Ivory	Ebony	Ivory/Ebony	Ebony	Satin Brushed Aluminium

\*Los modelos S incluyen embellecedores en Negro a los lados de la consola central como característica de serie.

PASO 5 **ELIJA SU INTERIOR – OPCIONES**

**Ebony / Ebony** (disponible en S, SE, HSE y HSE Luxury)



Interior mostrado: interior S en Ebony / Ebony, con asientos de tela Ebony y embellecedores laterales de la consola central en Negro.

Este interior está disponible en: Tela en los modelos S y SE; piel Parcial en los modelos S\* y SE; piel Grained en los modelos SE y HSE o piel Windsor en los modelos HSE Luxury. Para combinaciones de colores específicas, consulte la página 58.



**Asientos**



Ebony

**Embellecedores laterales de la consola central**



Negro



Satin Brushed Aluminium



## Cirrus / Lunar (disponible en SE y HSE)



Interior mostrado: interior SE en Cirrus / Lunar, con asientos de piel Parcial Cirrus y embellecedores laterales de la consola central en Satin Brushed Aluminium.

Este interior está disponible en: piel Parcial en los modelos SE o piel Grained en los modelos SE y HSE. Para combinaciones de colores específicas, consulte la página 58.



### Asientos



Cirrus

### Embellecedores laterales de la consola central



Satin Brushed Aluminium

## PASO 5 ELIJA SU INTERIOR – OPCIONES

**Glacier / Lunar** (disponible en SE y HSE Luxury)




Interior mostrado: interior SE en Glacier / Lunar, con asientos en piel Grained Glacier con pespunte en contraste y embellecedores laterales de la consola central en acabado Glacier Aluminium.

Este interior está disponible en: piel Parcial con pespunte de contraste en modelos SE; piel Grained con pespunte de contraste en modelos SE o piel Windsor sin pespunte de contraste en los modelos HSE Luxury. Para combinaciones de colores específicas, consulte la página 58.



### Asientos



Glacier

### Embellecedores laterales de la consola central



Glacier Aluminium




**Almond / Ebony** (disponible en HSE)



Interior mostrado: interior HSE en Almond / Ebony, con asientos en piel Grained Almond y embellecedores laterales de la consola central en acabado Satin Brushed Aluminium.  
Este interior está disponible en: piel Grained en los modelos HSE. Para combinaciones de colores específicas, consulte la página 58.



### Asientos



Almond

### Embellecedores laterales de la consola central



Satin Brushed Aluminium

## PASO 5 ELIJA SU INTERIOR – OPCIONES

**Tan / Ebony** (disponible en HSE Luxury)



Interior mostrado: interior HSE Luxury en Tan / Ebony, con asientos de piel Windsor Tan y embellecedores laterales de la consola central en acabado Satin Brushed Aluminium.

Este interior está disponible en: piel Windsor en los modelos HSE Luxury. Para combinaciones de colores específicas, consulte la página 58.



### Asientos



Tan

### Embellecedores laterales de la consola central



Satin Brushed Aluminium



**Ivory / Ebony** (disponible en HSE Luxury)



Interior mostrado: interior HSE Luxury en Ivory / Ebony, con asientos de piel Windsor Ivory y embellecedores laterales de la consola central en acabado Satin Brushed Aluminium.  
Este interior está disponible en: piel Windsor en los modelos HSE. Para combinaciones de colores específicas, consulte la página 58.



### Asientos



Ivory

### Embellecedores laterales de la consola central



Satin Brushed Aluminium

PASO 6 ELIJA SUS OPCIONES

Transmisión, suspensión y dinámica de conducción

	CÓDIGO DE OPCIÓN	S	SE	HSE	HSE LUXURY
Transmisión automática de nueve velocidades con levas de cambio en el volante (1)	078BY	<input type="checkbox"/>	<input type="checkbox"/>	<input type="checkbox"/>	<input type="checkbox"/>
Adaptive Dynamics (1) (2) (3)	027CY	<input type="checkbox"/>	<input type="checkbox"/>	<input type="checkbox"/>	<input type="checkbox"/>
Active Driveline (incluye Torque Vectoring) (1) (2) (3)	027JC	<input type="checkbox"/>	<input type="checkbox"/>	<input type="checkbox"/>	<input type="checkbox"/>

Características y acabados exteriores

	CÓDIGO DE OPCIÓN	S	SE	HSE	HSE LUXURY
TECHO Y DISEÑO EXTERIOR					
Techo panorámico fijo (incluye panel interior eléctrico) (4)	041CX	<input type="checkbox"/>	<input type="checkbox"/>	<input type="checkbox"/>	<input type="checkbox"/>
Techo en contraste – Santorini Black	080AN	–	<input type="checkbox"/>	<input type="checkbox"/>	<input type="checkbox"/>
Techo en contraste – Corris Grey	080EE	–	<input type="checkbox"/>	<input type="checkbox"/>	<input type="checkbox"/>
CRISTALES Y RETROVISORES EXTERIORES					
Parabrisas térmico	040AK	<input type="checkbox"/>	<input type="checkbox"/>	<input type="checkbox"/>	<input type="checkbox"/>
Parabrisas con control climático y acústico	047AP	<input type="checkbox"/>	<input type="checkbox"/>	<input type="checkbox"/>	<input type="checkbox"/>
Faros de encendido automático con limpiaparabrisas con sensor de lluvia	064HI	<input type="checkbox"/>	■	■	■
Cristales oscurecidos "Privacy"	047AB	<input type="checkbox"/>	<input type="checkbox"/>	<input type="checkbox"/>	<input type="checkbox"/>
Retrovisores exteriores calefactables de ajuste y plegado eléctrico	030NB	<input type="checkbox"/>	■	■	–
Retrovisores exteriores calefactables de ajuste y plegado eléctrico y función memoria (5)	030NM	–	<input type="checkbox"/>	<input type="checkbox"/>	■
FAROS E ILUMINACIÓN					
Faros halógenos	064DE	■	■	–	–
Faros de Xenon con luces LED características (con lavafaros eléctricos)	064CW	–	–	■	■
Faros de Xenon adaptativos con luces LED características (incluye lavafaros eléctricos)	064DI	–	–	<input type="checkbox"/>	<input type="checkbox"/>
Faros antiniebla delanteros	064AP	<input type="checkbox"/>	<input type="checkbox"/>	■	■
PINTURA					
Pintura metalizada	024AZ	<input type="checkbox"/>	<input type="checkbox"/>	<input type="checkbox"/>	<input type="checkbox"/>
Pintura metalizada Premium	024BR	<input type="checkbox"/>	<input type="checkbox"/>	<input type="checkbox"/>	<input type="checkbox"/>

(1) No disponible con eD4 (2) No disponible con TD4 (3) Disponible solamente en vehículos equipados con configuración de cinco asientos. (4) En S, requiere segunda fila de asientos deslizante y reclinable con hueco para equipaje.  
(5) Solo disponible con asientos delanteros con función memoria.  
■ De serie   □ Opcional   – No disponible.



## Llantas y opciones de llantas

	CÓDIGO DE OPCIÓN	S	SE	HSE	HSE LUXURY
17 pulgadas y cinco radios 'Style 522'	029UC	–	■	□	□
18 pulgadas y cinco radios dobles 'Style 511'	029UE	□	□	–	–
18 pulgadas y cinco radios dobles 'Style 511' con acabado Satin Dark Grey	029TX	□	□	□	□
18 pulgadas y nueve radios dobles 'Style 109'	029UD	□	□	■	□
19 pulgadas y cinco radios dobles 'Style 521'	029MG	–	□	□	–
19 pulgadas y nueve radios 'Style 902'	029MA	–	□	□	■
19 pulgadas y cinco radios dobles 'Style 521' con acabado Gloss Black (6)	029UA	–	□	□	□
20 pulgadas y cinco radios dobles 'Style 511'	029SB	–	□	□	□
20 pulgadas y cinco radios dobles 'Style 511' con acabado Gloss Black (6)	029TW	–	–	□	□
Rueda de repuesto de sección reducida	029NZ	□	□	□	□
Rueda de repuesto de tamaño completo	050AQ	□	□	□	□

(6) Disponible solo como parte del Black Design Pack.

■ De serie □ Opcional – No disponible.

PASO 6 ELIJA SUS OPCIONES

Asientos y características y acabados interiores

	CÓDIGO DE OPCIÓN	S	SE	HSE	HSE LUXURY
MATERIAL DE LOS ASIENTOS					
Asientos de piel Partial	033JC	□ (1)	□	–	–
Asientos de piel Grained	033JE	–	□	■	–
FUNCIONES DE LOS ASIENTOS DELANTEROS					
Asiento del conductor y acompañante con ajuste eléctrico en ocho movimientos (2)	033TY	–	□	■	–
Asiento del conductor y acompañante con ajuste eléctrico en diez movimientos y función memoria (3)	033TZ	–	□	□	■
FUNCIONES DE LOS ASIENTOS TRASEROS					
Asientos delanteros climatizados y traseros calefactables (3) (4)	033GQ	–	□	□	□
Asientos delanteros y traseros calefactables (5)	033EQ	□	□	□	□
Segunda fila de asientos abatibles 60:40, deslizantes y reclinables con hueco para equipaje	033CW	□	■	■	■
Tercera fila de asientos con configuración 5+2 (5) (6)	033BI	□	□	□	□
Reposacabezas trasero central en la segunda fila de asientos	033DB	□	■	■	■
Apoyabrazos trasero central con dos sujetavaso	033LM	□	■	■	■
Asientos delanteros calefactables	033BV	□	□	□	□
Asientos delanteros climatizados (3) (4)	033KO	–	□	□	□
REVESTIMIENTO DEL TECHO					
Revestimiento de techo Morzine (Ebony)	032BU	□	□	□	□
EMBELLECEDORES LATERALES DE LA CONSOLA CENTRAL					
Satin Brushed Aluminium	063BC	□	■	■	■
CARACTERÍSTICAS DEL INTERIOR					
Climatizador automático bizona	022AX	□	■	■	■
Climatizador automático bizona con sensor de polución	067BN	–	□	□	□
Climatizador con salidas de aire en la 2ª fila (Requiere asientos eléctricos)	030FB	–	■	■	■
Climatizador con salidas de aire en la tercera fila con puerto USB individual (Requiere asientos 5+2)	022EB	□	□	□	□
Alarma volumétrica	076EL	□	□	□	□
Espejos de cortesía iluminados	031CE	□	■	■	■
Retrovisor interior antideslumbrante automático	031CG	□	■	■	■
Iluminación interior ambiental	064EC	□	■	■	–
Iluminación interior ambiental configurable	064FM	–	□	□	■
Pack fumador – primera fila	094AA	□	□	□	–
Pack fumador – segunda fila	094AD	□	□	□	□
Umbrales de puerta delanteras de aluminio iluminados con anagrama Discovery	048BD	–	□	□	■
Alfombrillas de moqueta delanteras y traseras	079AJ	□	□	□	–
Alfombrillas de moqueta premium delanteras y traseras	079CA	–	–	–	■
VOLANTE					
Volante de piel con mandos multifunción (Requiere Control de crucero en S)	032BV	□	■	■	■
Volante de piel calefactable (Requiere volante de piel en S)	032DV	□	□	□	□

(1) Disponible solamente como parte del Upgrade Pack (2) No disponible con asientos de tela. (3) Requiere asientos de piel Grained/Windsor. (4) Requiere asientos con ajuste eléctrico. (5) Requiere segunda fila de asientos 60:40 deslizante y reclinable con hueco para equipaje. (6) No disponible con rueda de repuesto de tamaño completo. Nota importante: Las versiones con motores TD4 Auto, SD4 Manual y SD4 Auto que incorporen 7 asientos pasan de 4.75% a 9.75% de Impuesto de matriculación.

■ De serie □ Opcional – No disponible.



## Confort y funcionalidad

	CÓDIGO DE OPCIÓN	S	SE	HSE	HSE LUXURY
<b>ASISTENCIA A LA CONDUCCIÓN</b>					
Climatizador con temporizador (Timed Climate)	043BB	□	□	□	□
Acceso sin llave	066AC	–	□	□	□
Control de crucero (1)	065AB	□	■	■	■
Alerta de cambio involuntario de carril	086BC	■	■	■	■
Sensor de reconocimiento de señales de tráfico (2)	086DB	□	□	□	□
Monitorización de ángulo muerto con sensor de aproximación de vehículos (3) (7)	086GH	□	□	□	■
Monitorización de ángulo muerto con sensor de aproximación de vehículos y detector de tráfico en marcha atrás (3) (7)	086GF	□	□	□	□
Control de distancia de aparcamiento trasero	086EH	□	■	■	■
Control de distancia de aparcamiento delantero (4)	086EG	□	□	■	■
Cámara de visión trasera (4)	086FA	□	□	■	■
Sistema de cámaras Surround (3) (4) (5) (7)	086GC	□	□	□	□
Asistencia al aparcamiento en línea (Parallel Park & Parking Exit) (4) (5)	086GZ	□	□	□	–
Asistencia al aparcamiento en línea y batería (Parallel & Perpendicular Park) (4) (5)	086HA	□	□	□	■
Sensor de profundidad de vadeo (Wade Sensing™) (3) (5) (6) (7)	075EC	□	□	□	□
HomeLink®	025FG	–	□	□	□
<b>ESPACIO DE CARGA</b>					
Lona cubremaletero	063AH	□	■	■	■
Apertura y cierre eléctrico del maletero	070AV	□	□	□	■
Raíles para separación y sujeción de equipaje en el maletero	135AH	□	□	□	■
Enganche de remolque desmontable (8)	028BL	□	□	□	□
Enganche de remolque de accionamiento eléctrico (8)	028EJ	□	□	□	□

(1) Requiere volante en Piel (2) Requiere Sistema de Navegación - SD en S (3) Requiere Retrovisores exteriores de plegado eléctrico (4) Requiere Control de distancia de aparcamiento trasero (5) Requiere Control de distancia de aparcamiento delantero (6) Requiere Sistema de cámaras Surround y Monitorización de ángulo muerto (7) No disponible con configuración 5+2 a excepción de que dicha opción sea de serie. (8) En configuración 5+2 sólo disponible con sistema de reparación de neumáticos

■ De serie □ Opcional – No disponible.

PASO 6 ELIJA SUS OPCIONES

Información, comunicación y entretenimiento

	CÓDIGO DE OPCIÓN	S	SE	HSE	HSE LUXURY
Sistema de audio Land Rover de diez altavoces (190 W)	025MF	<input type="checkbox"/>	<input checked="" type="checkbox"/>	–	–
Sistema de audio Land Rover de 11 altavoces con subwoofer (250 W)	025KM	–	<input type="checkbox"/>	<input checked="" type="checkbox"/>	<input checked="" type="checkbox"/>
Sistema de audio Meridian™ Surround Sound de 17 altavoces con subwoofer (825 W)	025LN	–	<input type="checkbox"/>	<input type="checkbox"/>	<input type="checkbox"/>
Radio digital (DAB)	025JB	<input type="checkbox"/>	<input type="checkbox"/>	<input type="checkbox"/>	<input type="checkbox"/>
Televisión (1)	129AA	–	<input type="checkbox"/>	<input type="checkbox"/>	<input type="checkbox"/>
Sistema de pantallas traseras RSE (1) (3)	129AH	–	–	<input type="checkbox"/>	<input type="checkbox"/>
Pantalla táctil Dual View (1)	087AM	–	<input type="checkbox"/>	<input type="checkbox"/>	<input type="checkbox"/>
Sistema de navegación - SD	025OA	<input type="checkbox"/>	<input checked="" type="checkbox"/>	<input checked="" type="checkbox"/>	<input checked="" type="checkbox"/>
Sistema de navegación con disco duro HDD (1)	087AA	–	<input type="checkbox"/>	<input type="checkbox"/>	<input type="checkbox"/>
Puerto USB individual en la primera fila con punto de carga en la bandeja del panel de instrumentos	015AB	<input type="checkbox"/>	<input type="checkbox"/>	<input type="checkbox"/>	–
Puerto USB individual con punto de carga en la consola central	015BB	<input type="checkbox"/>	<input type="checkbox"/>	<input type="checkbox"/>	<input checked="" type="checkbox"/>
Dos puertos USB con punto de carga en la segunda fila de asientos	054AH	<input type="checkbox"/>	<input type="checkbox"/>	<input type="checkbox"/>	<input checked="" type="checkbox"/>
Dos puertos USB con punto de carga en la tercera fila de asientos (2)	054AI	<input type="checkbox"/>	<input type="checkbox"/>	<input type="checkbox"/>	–
Dos puertos USB con punto de carga en la segunda fila y dos en la tercera fila de asientos (2)	054AJ	<input type="checkbox"/>	<input type="checkbox"/>	<input type="checkbox"/>	<input type="checkbox"/>
InControl™ Apps (Requiere Navegador en S)	025PA	<input type="checkbox"/>	<input type="checkbox"/>	<input type="checkbox"/>	<input type="checkbox"/>
InControl™ Remote	011BB	<input type="checkbox"/>	<input type="checkbox"/>	<input type="checkbox"/>	<input type="checkbox"/>
InControl™ Secure (Requiere InControl™ Remote)	011AB	<input type="checkbox"/>	<input type="checkbox"/>	<input type="checkbox"/>	<input type="checkbox"/>
InControl™ WiFi (Requiere InControl™ Remote)	025RB	<input type="checkbox"/>	<input type="checkbox"/>	<input type="checkbox"/>	<input type="checkbox"/>

(1) Requiere Sistema de audio Meridian (2) Requiere tercera fila de asientos (3) Requiere Navegación HDD.

■ De serie    □ Opcional    – No disponible.



## Packs opcionales

	CÓDIGO DE OPCIÓN	S	SE	HSE	HSE LUXURY
<b>UPGRADE PACK 021BO</b>					
Asientos de piel Parcial		<input type="checkbox"/>	-	-	-
Volante de piel con mandos multifunción		<input type="checkbox"/>	-	-	-
Control de crucero		<input type="checkbox"/>	-	-	-
Embelecedores laterales de la consola central – Satin Brushed Aluminium		<input type="checkbox"/>	-	-	-
Alfombrillas de moqueta delanteras y traseras		<input type="checkbox"/>	-	-	-
<b>VISION ASSIST PACK 041CB</b>					
Faros antiniebla delanteros		<input type="checkbox"/>	<input type="checkbox"/>	-	-
Faros de Xenon con luces LED características		<input type="checkbox"/>	<input type="checkbox"/>	-	-
Faros de Xenon adaptativos con luces LED características		-	-	<input type="checkbox"/>	<input type="checkbox"/>
Sistema de cámaras Surround		-	-	<input type="checkbox"/>	<input type="checkbox"/>
<b>COLD CLIMATE PACK 072AC</b>					
Asientos delanteros calefactables		<input type="checkbox"/>	-	-	-
Asientos delanteros y traseros calefactables		-	<input type="checkbox"/>	<input type="checkbox"/>	<input type="checkbox"/>
Volante de piel calefactable		<input type="checkbox"/>	<input type="checkbox"/>	<input type="checkbox"/>	<input type="checkbox"/>
Parabrisas térmico		<input type="checkbox"/>	<input type="checkbox"/>	<input type="checkbox"/>	<input type="checkbox"/>
<b>CONVENIENCE PACK 074GQ</b>					
Apertura y cierre eléctrico del maletero		-	<input type="checkbox"/>	<input type="checkbox"/>	-
Acceso sin llave		-	<input type="checkbox"/>	<input type="checkbox"/>	<input type="checkbox"/>
HomeLink®		-	<input type="checkbox"/>	<input type="checkbox"/>	<input type="checkbox"/>

PASO 6 ELIJA SUS OPCIONES

Packs opcionales (continuación)

	CÓDIGO DE OPCIÓN	S	SE	HSE	HSE LUXURY
HEAD UP DISPLAY PACK	074OP				
Head Up Display (HUD)		<input type="checkbox"/>	<input type="checkbox"/>	<input type="checkbox"/>	<input type="checkbox"/>
Parabrisas delantero con control climático y acústico		<input type="checkbox"/>	<input type="checkbox"/>	<input type="checkbox"/>	<input type="checkbox"/>
DRIVER ASSIST PACK	017AQ				
Control de distancia de aparcamiento trasero					
Control de distancia de aparcamiento delantero				-	-
Cámara de visión trasera			-	-	-
DRIVER ASSIST – TECH PACK (1) (3)	017AR				
Asistencia al aparcamiento en línea y batería (Parallel & Perpendicular Park)			<input type="checkbox"/>		-
Sistema de cámaras Surround		<input type="checkbox"/>	<input type="checkbox"/>		
Monitorización de ángulo muerto y sensor de aproximación de vehículos con detector de tráfico en marcha atrás		<input type="checkbox"/>	<input type="checkbox"/>	<input type="checkbox"/>	<input type="checkbox"/>
Sensor de profundidad de vadeo (Wade Sensing™)		<input type="checkbox"/>	<input type="checkbox"/>	<input type="checkbox"/>	<input type="checkbox"/>
ENTERTAINMENT PACK	016AC				
Sistema de audio Meridian™ Surround Sound de 17 altavoces con subwoofer (825 W)		-	<input type="checkbox"/>	<input type="checkbox"/>	<input type="checkbox"/>
Televisión		-	<input type="checkbox"/>	<input type="checkbox"/>	<input type="checkbox"/>
Pantalla táctil Dual View		-	<input type="checkbox"/>	<input type="checkbox"/>	<input type="checkbox"/>
Sistema de navegación con disco duro HDD		-	<input type="checkbox"/>	<input type="checkbox"/>	<input type="checkbox"/>
ENTERTAINMENT PACK 2	016AJ				
Sistema de audio Meridian™ Surround Sound de 17 altavoces con subwoofer (825 W)		-	<input type="checkbox"/>	<input type="checkbox"/>	<input type="checkbox"/>
Televisión		-	<input type="checkbox"/>	<input type="checkbox"/>	<input type="checkbox"/>
Pantalla táctil Dual View		-	<input type="checkbox"/>	<input type="checkbox"/>	<input type="checkbox"/>
Sistema de navegación con disco duro HDD		-	<input type="checkbox"/>	-	<input type="checkbox"/>
Sistema de pantallas traseras RSE		-	<input type="checkbox"/>	-	<input type="checkbox"/>

Packs opcionales (continuación)

	CÓDIGO DE OPCIÓN	S	SE	HSE	HSE LUXURY
TOW PACK 1 (4)	028GA				
Enganche de remolque desmontable		<input type="checkbox"/>	<input type="checkbox"/>	-	<input type="checkbox"/>
Cámara de visión trasera		<input type="checkbox"/>	-	-	-

(1) Requiere Control de distancia de aparcamiento delantero y trasero en S y SE (2) No disponible con rueda de repuesto de tamaño completo (3) No disponible con configuración 5+2 (4) En configuración 5+2 sólo disponible con Sistema de reparación de neumáticos. Nota importante: Las versiones con motores TD4 Auto, SD4 Manual y SD4 Auto que incorporen 7 asientos pasan de 4.75% a 9.75% de Impuesto de matriculación

■ De serie   ☐ Opcional   - No disponible.



Sistema de cámaras Surround	-	-	<input type="checkbox"/>	<input type="checkbox"/>
<b>TOW PACK 2 (4)</b>	<b>028GC</b>			
Enganche de remolque de accionamiento eléctrico	<input type="checkbox"/>	<input type="checkbox"/>	<input type="checkbox"/>	<input type="checkbox"/>
Cámara de visión trasera	<input type="checkbox"/>	<input type="checkbox"/>	-	-
Sistema de cámaras Surround	-	-	<input type="checkbox"/>	<input type="checkbox"/>
<b>BLACK DESIGN PACK – 19" CON TECHO EN CONTRASTE</b>	<b>032GA</b>			
Black Design Pack	-	<input type="checkbox"/>	<input type="checkbox"/>	<input type="checkbox"/>
Techo en contraste – Santorini Black	-	<input type="checkbox"/>	<input type="checkbox"/>	<input type="checkbox"/>
Llantas de aleación de 19 pulgadas y cinco radios dobles 'Style 521' en acabado Gloss Black	-	<input type="checkbox"/>	<input type="checkbox"/>	<input type="checkbox"/>
<b>BLACK DESIGN PACK – 20" CON TECHO EN CONTRASTE</b>	<b>032GB</b>			
Black Design Pack	-	<input type="checkbox"/>	<input type="checkbox"/>	<input type="checkbox"/>
Techo en contraste – Santorini Black	-	<input type="checkbox"/>	<input type="checkbox"/>	<input type="checkbox"/>
Llantas de aleación de 20 pulgadas y cinco radios dobles 'Style 511' con acabado Gloss Black	-	<input type="checkbox"/>	<input type="checkbox"/>	<input type="checkbox"/>
<b>BLACK DESIGN PACK – 19"</b>	<b>032GF</b>			
Black Design Pack (Solo con colores Santorini Black y Barolo Black)	-	<input type="checkbox"/>	<input type="checkbox"/>	<input type="checkbox"/>
Llantas de aleación de 19 pulgadas y cinco radios dobles 'Style 521' con acabado Gloss Black	-	<input type="checkbox"/>	<input type="checkbox"/>	<input type="checkbox"/>
<b>BLACK DESIGN PACK – 20"</b>	<b>032GG</b>			
Black Design Pack (Solo con colores Santorini Black y Barolo Black)	-	<input type="checkbox"/>	<input type="checkbox"/>	<input type="checkbox"/>
Llantas de aleación de 20 pulgadas y cinco radios dobles 'Style 511' con acabado Gloss Black	-	<input type="checkbox"/>	<input type="checkbox"/>	<input type="checkbox"/>

## CARACTERÍSTICAS PRINCIPALES



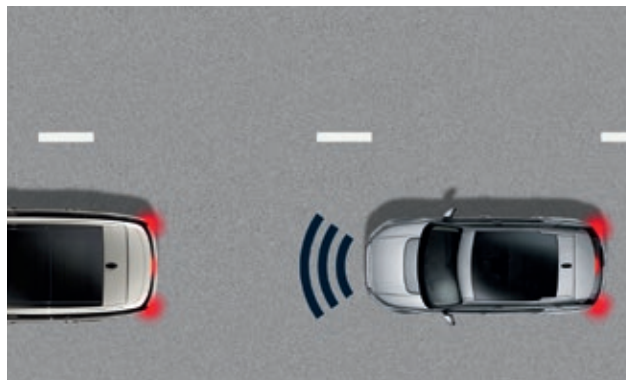




#### Monitorización de ángulo muerto con sensor de aproximación de vehículos

Estos sistemas están diseñados para detectar todo aquello que se pueda escapar de su vista. Mediante unos sensores discretamente alojados en los laterales y en el paragolpes trasero, el monitor de ángulo muerto le avisa encendiendo un icono en el retrovisor correspondiente cuando detecta un vehículo dentro de la zona de ángulo muerto a ambos lados del vehículo.

Si en el momento de cambiar de carril el sistema detecta un vehículo aproximándose por detrás, le avisará del peligro potencial haciendo parpadear el icono del retrovisor.



#### Sistema autónomo de frenada de emergencia inteligente

El freno de emergencia autónomo mejora aún más las características de seguridad pasiva del Discovery Sport. Mediante una cámara digital orientada en el sentido de la marcha, este sistema es capaz de detectar objetos y de reducir automáticamente la velocidad si estima que es probable que el vehículo impacte contra estos. Además, el sistema alerta al conductor mediante una señal de aviso visual y audible.



#### Asistente de aparcamiento - Parallel Park, Parking Exit y Perpendicular Parking

El sistema opcional Parallel Park identifica espacios de dimensiones adecuadas y realiza automáticamente la maniobra de aparcamiento mientras usted controla los pedales. A su vez, Parking Exit le ayuda a maniobrar para salir del espacio de aparcamiento. Perpendicular Park es una nueva característica opcional con la que podrás completar este sistema. Esta nueva función, especialmente útil en aparcamientos y espacios reducidos, mide automáticamente si el espacio elegido es lo suficientemente ancho antes de maniobrar el vehículo para aparcarlo en batería mientras el conductor controla todo el proceso mediante los pedales.



#### Detector de tráfico en marcha atrás

Este sistema se activa al seleccionar la marcha atrás y avisa mediante señales audibles y visuales si detecta un vehículo aproximándose desde cualquiera de los lados que pueda suponer un riesgo.



#### Sistema de protección de peatones

El Discovery Sport está equipado con un innovador sistema de airbag para peatones. Este sistema diseñado y probado conforme a los más rigurosos criterios, incluyendo pruebas virtuales y reales, protege a los peatones abriendo un airbag contenido bajo una cubierta ubicada en el borde inferior del panel del capó para evitar que impacten contra el parabrisas.



#### Faros de Xenon adaptativos

El característico de luces LED de estos faros opcionales combina elegancia y funcionalidad. Los faros de Xenon adaptativos giran para adaptarse a la carretera, los faros dinámicos de Xenon se adaptan a la carretera, mientras que las luces de esquina estáticas iluminan el área del bordillo en curvas cerradas, para proporcionar al conductor mayor sensación de confianza en conducción nocturna.

## CARACTERÍSTICAS PRINCIPALES



### Techo panorámico

El techo panorámico fijo de cristal realza la sensación de amplitud en el interior del vehículo inundándolo de luz natural. Para mantener una temperatura agradable en el interior y crear sensación de privacidad, el cristal reforzado ha sido tintado y tratado para una mayor protección frente a los rayos solares. Cuando se necesita un poco más de privacidad, puede extenderse la pantalla solar eléctrica a lo largo de todo el techo de cristal.



### Modo Eco

Esta característica opcional activable por el conductor prioriza los sistemas más eficientes del vehículo, como la transmisión automática\*, Active Driveline\*, y otras características de confort como la calefacción o el aire acondicionado, para reducir el consumo y las emisiones CO<sub>2</sub> al mínimo.



### Asientos delanteros climatizados

Para disfrutar de un confort absoluto sea cual sea la temperatura exterior, ahora también puedes elegir los asientos delanteros climatizados. Esta opción permite calefactar o ventilar los asientos a través de los orificios de la tapicería de piel de los asientos. El conductor y el pasajero delantero pueden regular la temperatura independientemente desde la pantalla táctil.



### Apertura y cierre eléctrico del maletero

Esta característica opcional permite abrir el portón trasero con el mando de la llave, mediante el interruptor situado en el salpicadero, o independientemente mediante el botón del propio portón.

Un botón situado en el interior del portón permite cerrarlo automáticamente.



### Enganche de remolque retráctil de accionamiento eléctrico

El enganche de remolque retráctil se oculta discretamente bajo el paragolpes para no interferir con la estética del vehículo. El mecanismo de accionamiento está diseñado para plegar/desplegar el enganche en 12 segundos. Uso autorizado con carga de remolque de hasta 2.500 kg.



### InControl™ Remote y Secure para periodo de garantía

Land Rover InControl™ Remote y Secure para periodo de garantía incluye una serie de características opcionales que utilizan la tecnología móvil del vehículo para conectarle de manera segura y sin riesgos con su mundo, su Land Rover y sus servicios. Podrá usar el smartphone para comprobar el estado de su vehículo desde cualquier lugar, para solicitar ayuda mediante una llamada SOS de emergencia, o para contactar con el servicio de asistencia optimizada de Land Rover. Y en caso de robo, InControl Secure localizará su vehículo para ayudar a su recuperación.\*\*

\*Si están instalados.

\*\*No disponible en todos los países. Para más información, consulte con su concesionario Land Rover.





#### Sensor de profundidad de vadeo (Wade Sensing™)†

Esta característica opcional diseñada para facilitar el vadeo incluye una serie de sensores integrados en los retrovisores que ofrecen información en tiempo real sobre la profundidad del agua y la capacidad máxima de vadeo del vehículo.



#### Pantalla táctil Dual View

Esta tecnología permite al conductor y al pasajero ver contenidos distintos al mismo tiempo en la pantalla táctil. Por ejemplo, el conductor puede usar el sistema de navegación por satélite mientras el pasajero ve un DVD.



#### Sistema de audio Meridian™

El sistema de sonido opcional Meridian™ ofrece una excepcional calidad de sonido y destaca por su excelente calidad de reproducción desde cualquier fuente, ya sea radio, CD, iPod® o USB.

El sistema de sonido Meridian Surround cuenta con 17 altavoces e incluye un subwoofer para disfrutar de un sonido envolvente.



#### Sistema de Cámaras Surround†

El sistema opcional de cámaras Surround utiliza cinco cámaras digitales situadas en el perímetro del vehículo que proyectan una imagen de casi 360 grados en la pantalla táctil. Esta característica facilita el aparcamiento y es idónea para tareas más complejas, como por ejemplo el transporte de un barco o un remolque para caballos. Además de mostrar varias vistas simultáneamente, esta asombrosa tecnología permite ampliar y desplazar la imagen para visualizar los objetos y ángulos que suelen quedar fuera de la línea de visión.



#### Sistema de pantallas traseras RSE

Con el sistema de pantallas traseras, los pasajeros del asiento trasero no sabrán lo que es el aburrimiento. El sistema incluye dos pantallas de ocho pulgadas en la parte posterior de los reposacabezas de los asientos delanteros, dos juegos de auriculares digitales inalámbricos WhiteFire®, un puerto USB en la segunda fila y un mando a distancia independiente para que los pasajeros se sientan como en casa disfrutando de sus películas, programas de televisión, música o videojuegos favoritos.



#### Puntos de carga USB

¿Necesita cargar una videoconsola, una tablet o un smartphone mientras viaja? El Discovery Sport cuenta con puertos de carga USB para que todos los pasajeros puedan cargar sus dispositivos cómodamente.

†Disponible solamente en vehículos equipados con configuración de cinco asientos.

iPod® es una marca registrada de Apple Inc., registrada en EE.UU. y en otros países.

WhiteFire® es una marca registrada de Unwired Technology LLC y cualquier utilización de dichas marcas por parte de Land Rover debe realizarse previa autorización.

DIMENSIONES Y CAPACIDADES



Batalla 2.741 mm



Altura 1.724 mm



Ancho de vía delantero 1.621 mm



Ancho de vía trasero 1.630 mm

Ancho 2.069 mm con retrovisores plegados  
Ancho con retrovisores sin plegar 2.173 mm



**Altura libre**  
Altura estándar de marcha 212 mm

**Altura estándar de marcha**

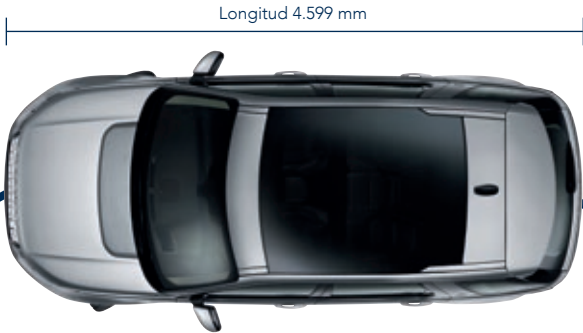
Con antena de techo 1.724 mm

**Carga**

Asientos traseros en posición vertical  
Altura 778 mm, Ancho 1.318 mm  
Volumen máx. del espacio de carga 829 litros  
Ancho del espacio de carga entre pasos de rueda 1.108 mm  
Longitud máx. en el suelo 985 mm  
Asientos traseros abatidos  
Altura 778 mm, Ancho 1.318 mm  
Capacidad máx. del espacio de carga 1.698,1 litros  
Ancho del espacio de carga entre pasos de rueda 1.104 mm  
Longitud máxima del suelo de carga 1.887 mm

**Altura interior**

Altura máx. delante con techo panorámico 1.021 mm  
Altura interior trasera 984 mm



Longitud 4.599 mm

**Díámetro de giro**

Entre bordillos 11,6 m  
Entre paredes 11,86 m  
Vueltas de tope a tope 2,43  
Rodante – 2,44  
Estático – 2,43



	A	B	C
Altura de marcha Estándar	Ángulo de entrada 25°	Ángulo ventral 21°	Ángulo de salida 31°



**Profundidad de vadeo**  
Profundidad máx. de vadeo 600 mm



ESPECIFICACIONES TÉCNICAS, PRESTACIONES Y CIFRAS

	TD4 DIÉSEL 2.2 (MANUAL)	TD4 DIÉSEL 2.2 (AUTO)	SD4 DIÉSEL 2.2 (MANUAL)	SD4 DIÉSEL 2.2 (AUTO)
Asientos	5 / 5+2	5 / 5+2	5 / 5+2	5 / 5+2
DATOS DEL MOTOR				
Cilindrada (cc)	2.179	2.179	2.179	2.179
Nº de cilindros	4	4	4	4
Disposición de los cilindros	Transversal	Transversal	Transversal	Transversal
Válvulas por cilindro	4	4	4	4
Diámetro (mm)	85	85	85	85
Carrera (mm)	96	96	96	96
Relación de compresión (:1)	15,8 +/- 0,5	15,8 +/- 0,5	15,8 +/- 0,5	15,8 +/- 0,5
Potencia máxima kW(CV) / rpm	110,3 (150) / 3.500	110,3 (150) / 3.500	139,7 (190) / 3.500	139,7 (190) / 3.500
Par máximo Nm / rpm	400 / 1.750	400 / 1.750	420 / 1.750	420 / 1.750
FRENOS				
Tipo delanteros	Pinza deslizante de un pistón	Pinza deslizante de un pistón	Pinza deslizante de un pistón	Pinza deslizante de un pistón
Diámetro delanteros (mm)	325	325	325	325
Tipo traseros	Pinza deslizante de un pistón	Pinza deslizante de un pistón	Pinza deslizante de un pistón	Pinza deslizante de un pistón
Diámetro traseros (mm)	300	300	300	300
Freno de estacionamiento	Freno de estacionamiento eletrónico (EPB) integrado en la pinza de freno			
PESOS (kg)				
Peso a partir de	1.765 / 1.854	1.775 / 1.863	1.765 / 1.854	1.755 / 1.863
Peso máximo del vehículo	2.505 / 2.600	2.505 / 2.600	2.505 / 2.600	2.505 / 2.600
Masa máxima en cada eje (delante)	1.340 / 1.310	1.340 / 1.310	1.340 / 1.310	1.340 / 1.310
Masa máxima en cada eje (detrás)	1.270 / 1.360	1.270 / 1.360	1.270 / 1.360	1.270 / 1.360
REMOLQUE (kg)				
Remolque sin frenos	750 / 750	750 / 750	750 / 750	750 / 750
Remolque máximo	1.800 / 1.750	2.200 / 2.200	2.000 / 2.000	2.500 / 2.200
Peso máximo sobre el punto de acoplamiento/ eje de remolque	150 / 100	150 / 100	150 / 100	150 / 100
Peso máximo vehículo y remolque	4.305 / 4.350	4.705 / 4.800	4.505 / 4.600	5.005 / 4.800
CARGA EN EL TECHO (kg)				
Carga máxima en el techo (incluye baca)	75	75	75	75
PRESTACIONES				
Velocidad máxima (km/h)*	180	180	188	188
Aceleración (s) 0-100 km/h*	11,7	10,3	10,4	8,9
Capacidad del depósito – utilizable	65	65	65	65
Filtro de partículas diésel (DPF)	■	■	■	■

\*Respete siempre los límites de velocidad.  
■ De serie – No disponible.







**Estribos laterales\***  
VPLCP0210

Los estribos laterales facilitan la entrada y salida del vehículo y el acceso al techo. El diseño incluye un borde de acero inoxidable en acabado brillante y una superficie de goma antideslizante.



**Tubos de protección lateral\***  
VPLCP0209

Los tubos de protección lateral están fabricados en acero inoxidable con acabado pulido. Su aspecto robusto se complementa a la perfección con el diseño exterior del vehículo.



**Llantas de 19 pulgadas y cinco radios dobles 'Style 523'\*\***  
VPLCW0104

Acabado cerámico con radios interiores contrastados en Gloss Black y línea roja grabada a láser.



**Protector de cárter delantero en acero inoxidable**  
VPLCP0212

Protector de cárter delantero para uso todoterreno en un elegante acabado pulido.



**Protector de cárter trasero de acero inoxidable¹**  
VPLCP0213

Protección adicional de la parte inferior trasera para uso todoterreno en un elegante acabado pulido.



**Llanta de aleación de 20 pulgadas y cinco radios dobles 'Style 524'**  
VPLCW0105

Con acabado Satin Polished.

\*La instalación de tubos de protección laterales o de estribos puede afectar a la capacidad todoterreno del vehículo.

\*\*Consulte disponibilidad con su concesionario Land Rover.

¹No disponible con sistemas de remolque para vehículos equipados con configuración de asientos 5+2 y rueda de repuesto de sección reducida.

La imagen de la izquierda muestra un modelo con carrocería Kaikoura Stone y llantas de aleación de 20 pulgadas y cinco radios dobles 'Style 524' con acabado Satin Polished – VPLCW0105

## ACCESORIOS



**Barrera de carga – Altura completa\***  
VPLCS0299

**Divisor de carga\***  
VPLCS0301

La barrera de carga está diseñada para evitar que la carga entre en el habitáculo. Incorpora una práctica trampilla para esquís que permite transportar objetos alargados siempre que el asiento trasero elegido sea compatible con esta característica. El diseño ha sido optimizado para ser compatible con la función de inclinación para la segunda fila de asientos. El divisor de carga puede acoplarse a la barrera de carga a media altura o hasta el techo para separar el espacio de carga en dos secciones.



**Barrera de carga – A media altura\***  
VPLCS0300

La barrera de carga está diseñada para evitar que la carga entre en el habitáculo. El diseño ha sido optimizado para ser compatible con la función de inclinación para la segunda fila de asientos.



**Alfombra de goma para el espacio de carga**  
VPLCS0279

Esta alfombra de goma impermeable ayuda a proteger la moqueta del espacio de carga evitando que se ensucie. También está disponible con una prolongación que protege la parte posterior de los asientos traseros cuando están abatidos – N° pieza: VPLCS0273.



**Protector rígido para el espacio de carga**  
VPLCS0274  
VPLCS0268 – Con barrera de carga (sin imagen)

Protege eficazmente el suelo y las paredes de moqueta del espacio de carga frente a la suciedad y la humedad.



**Protector flexible para el espacio de carga**  
VPLCS0272

Su tejido resistente cubre el espacio de carga para proteger el suelo, los guarnecidos laterales y los respaldos de los asientos de la segunda fila.



**Raíles para el espacio de carga**  
VPLCS0303

**Sistema de retención de equipaje**  
VPLGS0171

Los raíles de carga permiten usar diferentes accesorios que facilitan el transporte de objetos y equipaje. El sistema de retención de equipaje incluye un conjunto de accesorios que, una vez fijados a los raíles mediante un fácil y cómodo sistema de montaje, ofrecen una solución flexible para asegurar la carga. El pack de fijación incluye una correa retráctil con carril de inercia, una barra telescópica y una funda.





**Red de maletero en la apertura del portón**  
VPLCS0267

Su ubicación permite evitar que objetos pequeños puedan caerse del espacio de carga cuando se abre el portón trasero.



**Red de retención de equipaje**  
VPLCS0269

La red de retención del espacio de carga utiliza los puntos de fijación preinstalados para evitar que los objetos se desplacen durante los viajes. Incluye red de suelo y dos correas de trinquete.



**Protector de paragolpes**  
VPLVS0179

Ofrece protección adicional al parachoques trasero frente a arañazos y rozaduras evitando que la ropa pueda ensuciarse durante la carga y descarga.



**Embellecedor de estribo trasero**  
VPLCS0287LAA – Lunar  
VPLCS0287PVJ – Ebony

Fabricado en acero inoxidable en acabado Bright, protege el borde exterior del maletero al cargar o descargar equipaje.

## ACCESORIOS



**Alfombras de moqueta Premium**  
VPLCS0282LAA – Lunar  
VPLCS0282PVJ – Ebony (sin imagen)  
Alfombras de alta calidad de 2.050 g con reverso impermeable.



**Alfombras de moqueta**  
Estas alfombras de moqueta con base impermeable añaden un toque de elegancia al interior. Solicite más información a su concesionario Land Rover.



**Alfombras de goma**  
VPLCS0281 – Segunda fila  
VPLCS0280 – Tercera fila (sin imagen)  
Las alfombras de goma ayudan a evitar la acumulación de suciedad.



**Reposabrazos central - Nevera**  
VPLVS0176

Mantiene los alimentos o bebidas fríos o calientes al mismo tiempo que actúa como reposabrazos central. El exterior está revestido en piel Premium en línea con el interior del vehículo.



**Embelledores de estribo iluminados**  
VPLCS0286LAA – Lunar  
VPLCS0286PVJ – Ebony (sin imagen)

Fabricados en acero inoxidable, la letra Discovery se ilumina sutilmente cuando las puertas delanteras se abren. El juego incluye dos unidades para las puertas del conductor y del pasajero delantero y su diseño invita a entrar en el habitáculo.



**Embelledores de estribo acabado Bright**  
Lunar – VPLCS0289LAA  
Ebony – VPLCS0289PVJ (sin imagen)

Juego de embellecedores de estribo en acabado Bright. Añaden un toque elegante al vehículo y protegen los umbrales de las puertas frente a golpes y arañazos.



**Kit de pedales - Acero inoxidable**  
VPLHS0044 – Vehículos con transmisión automática  
VPLHS0045 – Vehículos con transmisión manual (sin imagen)

Los pedales en acero inoxidable en acabado Bright incorporan fijaciones ocultas para un acabado más elegante.

**Reposapiés de estilo deportivo**  
VPLVS0178

A juego con los pedales deportivos, este reposapiés está fabricado en acero inoxidable con acabado satinado.





**Cortinillas traseras**  
**VPLCS0298 – Segunda fila**  
**VPLCS0297 – Tercera fila**  
**VPLCS0296 – Luneta trasera**

Estas cortinillas se instalan fácilmente y mejoran el confort protegiendo a los pasajeros de los efectos de la luz solar. Están disponibles en tres versiones para las ventanas de la segunda y tercera fila y para la luneta trasera.



**Soporte de paraguas**  
**VPLCS0294**

Su diseño admite una amplia variedad de paraguas y permanece discretamente oculto bajo el asiento del pasajero delantero.



**Percha**  
**VPLCS0276**

Ubicada en la parte trasera de los asientos delanteros, se adhiere a los postes del reposacabezas e incluye inserciones de plástico negro mostrando el logotipo Land Rover.

Peso máximo soportado de 3 kgs.



**Soporte para iPad®**  
**VPLVS0165 – iPad®\***  
**VPLVS0164 – iPad® 1**

Un seguro sistema de soporte para su iPad®. Se instala en la parte posterior de los asientos delanteros usando los soportes de los reposacabezas.



**Levas de volante**  
**VPLVS0187MMU – Acabado Aluminium**  
**VPLVS0187CAY – Acabado Aluminium Red**

Realce el diseño del volante con estas levas Premium de aluminio. Estas elegantes levas están fabricadas en metal pulido a máquina, anodizado y cepillado a mano, para una excepcional resistencia y un acabado superior.



**Bolsa de almacenamiento para almacenamiento**  
**VPLVS0182 – Premium**  
**VPLVS0181 – Estándar (sin imagen)**

Una solución perfecta para el almacenamiento de objetos pequeños en sus múltiples compartimentos. Se ubica en la parte trasera del asiento delantero. La versión Premium incluye además un suave forro interior y cierres magnéticos. Además, está fabricada con la misma piel Windsor disponible para los asientos interiores.

\*Compatible con iPad® de 2ª, 3ª y 4ª generación. No compatible con iPad Air™ o iPad Mini™.

iPad® es una marca registrada de Apple Inc., registrada en EE.UU. y en otros países.

Nota: El diseño de los accesorios puede sufrir modificaciones y en consecuencia diferir de las imágenes mostradas.

## ACCESORIOS



### Raíles para techo

VPLCR0137 – Acabado Silver (techo panorámico)

VPLCR0133 – Acabado Silver (techo metálico)<sup>†</sup>

VPLCR0136 – Acabado Black (techo panorámico)

VPLCR0132 – Acabado Black (techo metálico)<sup>†</sup>

Los raíles para techo permiten la instalación de las barras transversales. Incluyen puntos de fijación para instalar las barras transversales en la posición óptima en términos de distribución de peso y dinámica.

Max. capacidad de carga 75 kg.\*\*

### Barras transversales

VPLCR0131

El diseño 'T-track' permite aprovechar las barras en toda su longitud para instalar diferentes accesorios. El perfil aerodinámico minimiza la resistencia al viento y el ruido. Raíles para techo no incluidos.



### Soporte para bicicletas montado en el techo\*

VPLFR0091

Portabicicletas con cerradura de seguridad para una bicicleta. El juego de barras transversales permite acoplar un máximo de tres soportes para bicicletas<sup>1</sup>.



### Baca portaequipajes\*

LR006848

Sistema flexible para facilitar el transporte en el techo. Máx. capacidad de carga 75 kg.\*\*



### Portaesquíes/tablas de snowboard\*

LR006849

Permite transportar cuatro pares de esquís o dos tablas de snow. Con cerradura de seguridad. Máx. capacidad de carga 36 kg.\*\*



### Soporte para equipo deportivo acuático\*

VPLGR0107

Permite transportar una tabla de surf o una tabla de windsurf, una canoa o un kayak. Incluye un soporte multiusos con cerradura de seguridad para transportar un mástil, remos o palas. Inclínable para facilitar la carga/descarga.

Máx. capacidad de carga 45 kg.\*\*



### Cofre para techo\*

VPLWR0100 – Cofre deportivo largo\*

VPLVR0061 – Cofre deportivo\* (sin imagen)

VPLVR0062 – Cofre portaequipaje\* (sin imagen)

Disponibles en varios tamaños, es posible montar todas las versiones en ambos lados del vehículo. Incluye cierres integrales de seguridad. La capacidad de carga según la versión es: cofre deportivo 320 litros; cofre portaequipaje 410 litros; cofre deportivo largo 430 litros. Carga útil máxima 75 kg.\*\*

\*Los raíles y barras transversales son necesarios para todos los accesorios de techo de Land Rover.

Los objetos colocados por encima de la antena satélite del techo pueden reducir la calidad de la señal recibida y pueden tener un efecto perjudicial para los sistemas de navegación y radio por satélite si están instalados.

\*\*La carga útil máxima equivale a la capacidad de carga del accesorio instalado en el techo.

<sup>†</sup>Los vehículos con techo metálico requieren embellecedores para raíles de techo disponibles por separado, a juego con el color de los raíles. N° pieza. Silver – VPLCR0135 y Black – VPLCR0134.





Soporte para bicicletas montado en enganche de remolque  
VPLVR0067 – Soporte para dos bicicletas<sup>9</sup>  
VPLVR0069 – Soporte para tres bicicletas<sup>9</sup> (sin imagen)

El soporte para bicicletas está disponible en dos versiones para transportar dos o tres bicicletas. Incluye un mecanismo de montaje fácil y cerradura de seguridad. Carga máxima 51 kg (en la versión para tres bicicletas).



Molduras laterales  
VPLCP0214

Protegen los paneles de las puertas frente a daños accidentales de otros vehículos.



Faldillas antibarro delanteras  
VPLCP0203

Reducen las salpicaduras y protegen la pintura de la carrocería.



Enganche de remolque desmontable<sup>††</sup>  
VPLCT0147  
Equipo eléctrico para remolque –  
13 Pin<sup>9</sup>  
VPLCT0132

Fácil y cómodo de usar, queda oculto cuando no está en uso.



Enganche de remolque desmontable<sup>††</sup>  
VPLCT0148  
Equipo eléctrico para remolque –  
13 Pin<sup>9</sup>  
VPLCT0155

Específico para vehículos con configuración de asientos 5+2 y rueda de repuesto de sección reducida.



Enganche de remolque de altura fija<sup>††</sup>  
VPLCT0140  
Equipo eléctrico para remolque –  
13 Pin<sup>9</sup>  
VPLCT0132

El enganche de remolque de posición fija permite transportar un remolque de hasta 2.500 kg de capacidad de carga.



Enganche de remolque de altura fija<sup>††</sup>  
VPLCT0142  
Equipo eléctrico para remolque –  
13 Pin<sup>9</sup>  
VPLCT0155

Específico para vehículos con configuración de asientos 5+2 y rueda de repuesto de sección reducida.



Faldillas antibarro traseras  
VPLCP0204  
VPLCP0205<sup>Δ</sup>

Las faldillas antibarro reducen las salpicaduras y ayudan a proteger la pintura de la carrocería.

<sup>††</sup>Máxima capacidad de carga de 2.500 kg y 2.200 kg para configuración de asientos 5+2 (la capacidad depende del motor/tren de potencia y los asientos).

<sup>Δ</sup>Específico para vehículos equipados con configuración de asientos 5+2 y rueda de repuesto de sección reducida.

<sup>9</sup>El equipo eléctrico de remolque debe pedirse en combinación con las piezas indicadas. Para más información, consulte con su concesionario Land Rover.

<sup>9</sup>La instalación del portabicicletas montado en el enganche de remolque con soporte para dos o tres bicicletas debe realizarse en combinación con el protector térmico - VPLWR0124.







**AVISO IMPORTANTE:** Jaguar Land Rover busca constantemente formas de mejorar la especificación, el diseño y la producción de sus vehículos por lo que la empresa introduce modificaciones continuamente. Aunque tratamos de mantener la documentación actualizada, este catálogo no debe considerarse una guía exacta de las especificaciones actuales ni una oferta de venta de un vehículo determinado. Los distribuidores y concesionarios no son agentes de Jaguar Land Rover y carecen de facultades para vincular a ésta mediante declaraciones o compromisos expresos o implícitos.

Todos los accesorios originales instalados por un Servicio Autorizado durante el primer mes o los primeros 1.600 km (siendo de aplicación el plazo que antes se cumpla) después de la entrega del vehículo nuevo se beneficiarán de las mismas condiciones de garantía y plazo de cobertura que la garantía del vehículo. El resto de los accesorios disfrutará de una garantía de 24 meses con kilometraje ilimitado. Los accesorios originales Land Rover, al igual que nuestros vehículos, deben superar pruebas exhaustivas de calidad y prestaciones sumamente rigurosas. El rendimiento en condiciones climatológicas de calor o frío extremo, la resistencia a la corrosión, a los impactos y el despliegue de los airbags son algunas muestras de los tests exhaustivos a los cuales sometemos nuestros accesorios para asegurar su durabilidad y, lo más importante, que sigan cumpliendo la legislación vigente. Es posible que algunos de los accesorios mostrados no estén disponibles en determinados modelos. Para más información, consulte con su concesionario Land Rover.

Todos nuestros accesorios están diseñados para ser una parte integral de los vehículos Land Rover. Si bien algunos se instalan fácilmente (las bacas, por ejemplo), otros requieren herramientas y equipo de diagnóstico específico para garantizar la correcta integración con la estructura del vehículo y sus sistemas eléctricos. Estos productos pueden variar dependiendo del mercado. En su concesionario Land Rover podrán informarle y aconsejarle sobre las actuales especificaciones y aclarar todas sus dudas.

Los colores reproducidos en este catálogo están sujetos a las limitaciones del proceso de impresión por lo que pueden variar ligeramente respecto al color real del vehículo. La empresa se reserva el derecho a modificar o retirar un color determinado sin notificación previa. Algunos de estos colores pueden no estar disponibles en su país. Consulte la disponibilidad de colores y las especificaciones actuales con su concesionario Land Rover.

Land Rover recomienda usar exclusivamente Castrol EDGE Professional.

**Jaguar Land Rover Limited** Oficina registrada:  
Abbey Road, Whitley, Coventry CV3 4LF  
United Kingdom.

Empresa registrada en Inglaterra: N° de registro 1672070

[landrover.es](http://landrover.es)

© Jaguar Land Rover Limited 2014. Número de publicación: LRML 4746/14



