

# NEW DISCOVERY SPORT



ABOVE & BEYOND





DESIGN



CAPACITÉS



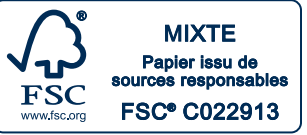
**REMARQUE IMPORTANTE :** Land Rover applique une politique d'amélioration continue des spécifications, de la conception et de la production de ses véhicules et procède en permanence à des modifications. Malgré le soin apporté à l'exactitude des informations figurant dans cette brochure, celle-ci ne doit pas être considérée comme un guide infaillible des spécifications actuelles et ne constitue en aucun cas une offre commerciale, quel que soit le véhicule considéré. Les distributeurs et concessionnaires n'ont pas la qualité d'agents de Land Rover et ne peuvent en aucun cas engager la responsabilité expresse ou implicite de Land Rover dans quel que domaine que ce soit.

Tous les accessoires agréés Land Rover installés et facturés par un concessionnaire Land Rover sous un délai d'un mois ou 1600 kilomètres (selon le cas se présentant en premier) suivant la facturation du véhicule neuf bénéficieront des mêmes conditions de garantie et période de couverture que la garantie du véhicule. Les accessoires acquis dans d'autres conditions bénéficieront d'une garantie de 12 mois, avec kilométrage illimité. Tous les accessoires Land Rover homologués sont testés selon les mêmes normes strictes que celles appliquées à nos véhicules. Les performances en milieux extrêmement chauds ou froids, la résistance à la corrosion ou aux impacts, le déploiement des airbags illustrent certains tests d'un panel exhaustif, réalisés sur chaque accessoire afin d'assurer leur durabilité et, point plus important encore, leur conformité aux réglementations en vigueur. Certains des accessoires illustrés ne sont pas disponibles sur tous les modèles. Veuillez contacter votre distributeur Land Rover pour de plus amples informations.

Tous nos accessoires sont conçus pour faire partie intégrante des véhicules Land Rover. Si de nombreux éléments comme le porte-bagages de toit sont simples à installer, d'autres produits exigent toutefois des outils spéciaux et un équipement de diagnostic pour garantir l'intégration appropriée à la structure du véhicule et aux systèmes électriques. Ces produits varient d'un marché à l'autre. Veuillez consulter votre distributeur Land Rover, qui se fera un plaisir de vous conseiller sur les spécifications actuelles et de répondre à chacune de vos questions.

Les couleurs reproduites ici sont soumises aux restrictions du processus d'impression et peuvent donc légèrement varier par rapport au véhicule réel. L'entreprise se réserve le droit de modifier ou de retirer toute finition de couleur sans préavis. Certaines de ces couleurs peuvent ne pas être disponibles dans votre pays. Renseignez-vous auprès de votre concessionnaire agréé Land Rover concernant la disponibilité des couleurs et des caractéristiques actuelles. Les distributeurs et concessionnaires n'ont pas la qualité d'agents de Land Rover et ne peuvent en aucun cas engager la responsabilité expresse ou implicite de Land Rover dans quel que domaine que ce soit.

Castrol EDGE Professional exclusivement recommandé par Land Rover.



Please recycle this after use

**Jaguar Land Rover Belux**  
Generaal Lemanstraat 47  
2018 Anvers  
Belgique

Tél. : +32 (0)3 241 11 11  
Fax : +32 (0)3 241 11 00



[www.landrover.be](http://www.landrover.be) / lu

© Jaguar Land Rover Limited 2014. Numéro de publication : LRML 4741/14



## POLYVALENCE

Page 20



## SPÉCIFICATIONS

Page 36





Le nouveau Discovery Sport est le premier exemplaire d'une nouvelle génération du design SUV de Land Rover. Il s'agit d'un véhicule moderne, pertinent et convaincant, doté d'une structure compacte bien proportionnée et offrant un profil déterminé. Sa silhouette distinctive et ses surfaces magnifiquement sculptées s'associent pour créer un véhicule qui parle véritablement à l'émotion.





Les caractéristiques de signature incluent un capot en coquille et une calandre à thème bilinéaire distinctive avec maillage hexagonal. Les repères de design caractéristiques complètent des proportions parfaitement équilibrées. Les surfaces aux lignes pures de la carrosserie, une esthétique forte et dynamique et des détails robustes notamment de solides plaques de protection signalent toute l'étendue des capacités du nouveau Discovery Sport. La ligne rapide du capot avec une avancée prononcée vers la ligne de ceinture ascendante lui confère une allure remarquable tandis que l'inclinaison subtilement estompée du toit ajoute au dynamisme général.









La séduction exercée par le design extérieur se poursuit dans l'habitacle avec de fortes lignes horizontales et verticales. Elles sont complétées par des surfaces épurées, de superbes finitions et des cuirs haut de gamme en option qui mettent en valeur un ensemble hautement polyvalent. L'intérieur et l'extérieur se marient harmonieusement pour créer un véhicule qui affirme clairement son ADN Discovery tout en étant résolument tourné vers l'avenir.




La marque Land Rover a toujours été synonyme de capacité, et le nouveau Discovery Sport répond aux attentes les plus exigeantes à ce point de vue. Confiante, assurée et réactive, la conduite est encore optimisée par une généreuse articulation des roues et des technologies tout-terrain innovantes. Se diriger vers les grands espaces n'a jamais été aussi facile.







Avec une capacité de passage à gué de 600 mm pour traverser des ruisseaux, des gués ou des routes inondées, la fonction Wade Sensing\* installée dans les rétroviseurs peut s'avérer très précieuse. Spécificité de Land Rover, cette fonction fournit en temps réel au conducteur des informations imagées sur la profondeur de l'eau par rapport au véhicule. En fait, pour assurer des niveaux exceptionnels de fiabilité, de capacité tout-terrain et de dynamique sur route, ces technologies ont été testées à travers le monde dans des conditions extrêmes d'altitude, de température et de terrain. Pour vous emmener loin et au-delà.









Le nouveau Discovery Sport assure des performances optimales, même dans les conditions les plus difficiles. Terrain Response® synchronise harmonieusement les réactions du moteur, de la boîte de vitesses, des différentiels et du châssis afin d'optimiser votre conduite et votre confort. Le véhicule assure en toutes circonstances, quelles que soient les types de surface ou les conditions météo.







Le système Active Driveline\* très innovant, disponible en option, emploie instinctivement la traction avant ou quatre roues motrices selon les conditions. Passant de l'une à l'autre à une vitesse incroyable de 300 millisecondes. Cette technologie peut améliorer la consommation de carburant et offre des performances et des capacités inégalées sur route comme en tout-terrain. Les informations liées au système s'affichent sur l'écran tactile 8 pouces pour que vous vous sentiez toujours en pleine possession de votre véhicule.

\*Uniquement disponible pour les véhicules équipés d'une configuration cinq sièges.



Dans les virages, l'agilité et la stabilité du véhicule sont renforcées par un nouveau système en option, le Torque Vectoring by Braking\*. Surveillant le véhicule, le système équilibre constamment la distribution du couple entre les roues pour améliorer l'adhérence et la direction sur route ou en tout-terrain. En option, Adaptive Dynamics\*\* peut également être spécifié. Il s'agit d'un système qui détecte les conditions de la route et optimise les réglages avancés MagneRide™ des amortisseurs, offrant un équilibre parfait entre agilité et conduite souple et contrôlée.

\*Inclus dans l'équipement de série sur les véhicules configurés avec Active Driveline.

\*\*Uniquement disponible pour les véhicules équipés d'une configuration cinq sièges.







Sur le nouveau Discovery Sport de multiples technologies améliorent performances et capacités. Parmi celles-ci, le système d'assistance au freinage en pente (Hill Descent Control ou HDC®) contrôle automatiquement votre vitesse de descente sur les pentes raides. Tandis que le système Hill Start Assist vous évite de reculer lorsque vous abordez une pente.







Votre famille et vos amis ont envie d'une petite escapade pour profiter pleinement de la journée? Le nouveau Discovery Sport a été conçu et construit pour pouvoir faire face à n'importe quel défi. Avec son système de sièges flexibles qui, lorsqu'ils sont rabattus à plat, donnent un plancher de chargement aussi long que celui d'un Range Rover et un espace de chargement maximum de 1 698 litres, le Discovery Sport accueille vos passagers et leurs bagages avec facilité.





Polyvalence et connectivité sont bien sûr d'une importance primordiale. C'est pourquoi, tout en étant généreusement proportionnés et magnifiquement stylisés, les sièges peuvent être configurés pour fournir un espace de stockage plus important. Des prises USB sont disponibles en option pour toutes les places assises. Même lorsque vous êtes à l'extérieur, vous pouvez rester en contact et en contrôle dans le plus grand confort.





Au premier coup d'œil, il est certain que la configuration des sièges et l'espace de chargement n'ont rien de classique. La seconde rangée se veut confortable et spacieuse, grâce à la flexibilité des sièges permettant une course de 160 mm vers l'avant et vers l'arrière. Lorsqu'elle est reculée au maximum, la seconde rangée offre un espace aux jambes équivalent à celui d'un Range Rover. La troisième rangée, disponible en option et aisément fractionnable en 50 / 50, a été intégrée sans compromettre le design extérieur. Vous disposez ainsi plus que jamais d'un espace et d'un nombre d'options de sièges accrus dont vous pouvez tirer le meilleur parti.





Avec une capacité de remorquage de 2500 kg et en intégrant des technologies, le nouveau Discovery Sport peut gérer les tâches les plus exigeantes. Le Système de Stabilisation de la Remorque (Trailer Stability Assist) surveille le véhicule pour détecter les mouvements de la remorque et utilise ensuite un freinage sélectif pour corriger les situations potentiellement dangereuses. La caméra du système offre une assistance pour la marche arrière tandis que la fonction Tow Hitch Assist facilite l'attelage d'une remorque au véhicule.







D'un style contemporain, avec de superbes finitions, l'intérieur est enrichi d'un système d'infodivertissement et de télématique dernier cri, avec notamment, en option, un système audio Meridian™ Surround haut de gamme. Un éclairage intérieur à LED sophistiqué et un toit panoramique améliorent encore l'ambiance, créant un plus grand sentiment d'espace et de lumière sur toute la longueur du véhicule. Tout le monde peut ainsi arriver à destination détendu et bien diverti.





La position de conduite dominante caractéristique de Land Rover offre au conducteur une vue surélevée de la route et de ses environs lui permettant d'être toujours conscient des conditions présentes et de conduire en conséquence. D'autres fonctions d'assistance conducteur sont également présentes, notamment l'alerte de dérive et l'aide au stationnement pour le parking parallèle et perpendiculaire. Le nouveau Discovery Sport. Le futur du SUV compact véritablement polyvalent n'a jamais été aussi lumineux.





Le nouveau Discovery Sport procure un niveau de confort exemplaire et une polyvalence hors du commun. La deuxième rangée de sièges offre un espace munificent et est extrêmement flexible, grâce à ces sièges pouvant être avancés ou reculés de 160 mm pour un plus grand espace de chargement ou pour plus de confort\*. La troisième rangée en option a été intégrée de manière intelligente afin d'éviter tout compromis en termes de design extérieur tout en conservant le confort du passager. En outre, cela vous permet d'obtenir un espace de chargement complètement plat le cas échéant. Ainsi, où que vous soyez assis ou quoi que vous souhaitiez transporter, une conduite en toute décontraction sera toujours au rendez-vous.

\*Où les sièges coulissants et basculables sont spécifiés.

Ce que le véhicule offre en confort, il l'offre également en polyvalence. Le Discovery Sport offre une capacité de coffre impressionnante de 981 litres tout en assurant le transport de cinq personnes. Le véhicule peut supporter des charges plus importantes avec aisance lorsque la deuxième rangée est rabattue et la troisième rangée en option est repliée complètement à plat. Cette souplesse permet de transporter facilement famille, amis et toutes leurs affaires.



Emmenez toute l'équipe pour un entraînement au petit matin sur la rivière.



Planches de surf ?  
Ballon de plage ? Famille ?  
Pas de problème.



Emportez tout ce dont vous avez besoin.





Transportez vos achats  
avec facilité.



Offrez-vous une pause  
bien méritée.





Suffisamment spacieux pour  
transporter tout l'équipement  
nécessaire à votre nouvelle aventure.

## À VOUS DE CHOISIR...

Le nouveau Discovery Sport vous offre de nombreuses possibilités de personnaliser votre véhicule. Les pages suivantes vous guideront à travers une série d'étapes logiques afin de créer votre Discovery Sport idéal. Vous disposez de plusieurs choix : de la sélection de votre moteur et de votre version, aux couleurs extérieures et intérieures, jantes, finitions et autres détails pour personnaliser votre véhicule.

Pour donner de la vie à vos options, rendez-vous sur notre configurateur en ligne, sur le site [www.landrover.be](http://www.landrover.be)



### Étape 1

#### Choisissez votre motorisation

Page 38

Vous pouvez faire votre choix parmi une solide gamme de moteurs essence et diesel.

### Étape 2

#### Choisissez votre modèle

Page 40

Comparez les équipements de série sur chaque version.

### Étape 3

#### Choisissez votre couleur

Page 48


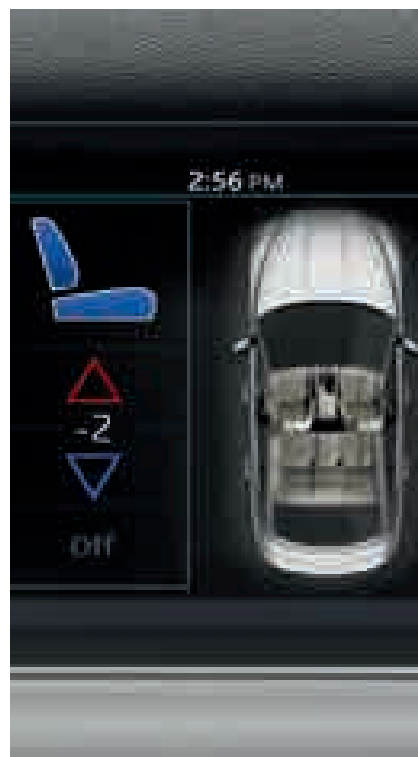
Une large gamme de teintes carrosserie est proposée pour vous permettre de vous exprimer.

### Étape 4

#### Choisissez vos jantes

Page 52

Il existe toute une gamme de styles différents, chacun d'eux est conçu pour compléter l'extérieur audacieux.



## Étape 5

### Choisissez votre intérieur

Page 54

Des coloris soigneusement choisis complétés par les métaux les plus fins. Vous pouvez personnaliser votre espace intérieur.

## Étape 6

### Choisissez vos options

Page 66

Personnalisation avec un choix d'options supplémentaires.

### Fonctionnalités principales

Page 74

Toutes les dernières innovations qui vous garantissent l'agrément de conduite.

### Spécifications techniques

Page 78

Spécifications techniques et données se rapportant aux dimensions, performances et spécifications.

### Accessoires

Page 80


Cette gamme d'accessoires pratiques et raffinés peut être adaptée pour correspondre à votre style.

## ÉTAPE 1 CHOISISSEZ VOTRE MOTORISATION



## TRANSMISSION, PERFORMANCES MOTEUR, CONSOMMATION

La gamme superbement conçue des moteurs essence et diesel proposés est couplée à une transmission automatique à l'état de l'art à neuf rapports ou à une transmission manuelle à six vitesses. Le moteur eD4 diesel avec transmission manuelle à six rapports n'émet que 119g/km de CO<sub>2</sub>.\*



	2.0 eD4 DIESEL* (MANUELLE)	2.2 TD4 DIESEL (MANUELLE)	2.2 TD4 DIESEL (AUTOMATIQUE)	2.2 SD4 DIESEL (MANUELLE)	2.2 SD4 DIESEL (AUTOMATIQUE)	2.0 Si4 ESSENCE (AUTOMATIQUE)
Transmission	Deux roues motrices (2WD)	Quatre roues motrices (4WD)	Quatre roues motrices (4WD)	Quatre roues motrices (4WD)	Quatre roues motrices (4WD)	Quatre roues motrices (4WD)
Puissance (kW/ch)	110 / 150	110 / 150	110 / 150	140 / 190	140 / 190	177 / 240
Couple (Nm)	380	400	400	420	420	340
Couple maximum (tr/min)	1750	1750	1750	1750	1750	1750
Cylindrée (cm³)	1999	2179	2179	2179	2179	1999
Nombre de cylindres	4	4	4	4	4	4
Disposition des cylindres	i4	i4	i4	i4	i4	i4
Chevaux fiscaux	11	12	12	12	12	11

## CONSOMMATION DE CARBURANT

Configuration des sièges		5	5 / 5+2	5 / 5+2	5 / 5+2	5 / 5+2	5 / 5+2
Cycle urbain	l/100 km	5,42	6,90 / 6,90	7,20 / 7,47	7,20 / 7,20	7,10 / 7,40	10,60 / 10,90
Cycle extra-urbain	l/100 km	4,13	5,00 / 5,20	5,30 / 5,48	5,40 / 5,60	5,50 / 5,70	6,50 / 6,80
Cycle combiné	l/100km	4,50	5,69 / 5,80	5,99 / 6,20	6,10 / 6,10	6,10 / 6,30	8,00 / 8,30
Émissions de CO <sub>2</sub> cycle urbain	g/km	— **	173 / 175	184 / 201	190 / 185	187 / 195	251 / 258
Émissions de CO <sub>2</sub> cycle extra-urbain	g/km	— **	136 / 138	142 / 187	143 / 148	146 / 151	155 / 162
Émissions de CO <sub>2</sub> en cycle combiné	g/km	119	149 / 154	159 / 164	159 / 162	161 / 166	191 / 197

Chiffres des tests EU officiels. Aux fins de comparaison uniquement. Les chiffres réels peuvent différer. Déclenchement du témoin de carburant aux environs de 9 litres.

\*Disponible fin 2015.

\*\*En attente de confirmation et de certification. Contactez votre concessionnaire Land Rover pour plus d'informations.

Rendez-vous sur [landrover.be](http://landrover.be) pour plus d'informations.

## ÉTAPE 2 CHOISISSEZ VOTRE MODÈLE



## MODÈLES PAR MOTEUR

	S	SE	HSE	HSE LUXURY
<b>MOTEURS</b>				
2.0L eD4 Diesel (Manuelle)*	■	■	■	■
2.2L TD4 Diesel (Manuelle)	■	■	■	■
2.2L TD4 Diesel (Automatique)	■	■	■	■
2.2L SD4 Diesel (Manuelle)	■	■	■	■
2.2L SD4 Diesel (Automatique)	■	■	■	■
2.0L Si4 Essence (Automatique)	■	■	■	■


\*Disponible fin 2015.

Rendez-vous sur [landrover.be](http://landrover.be) pour plus d'informations.

## ÉTAPE 2 CHOISISSEZ VOTRE MODÈLE – CHOIX

Chaque version comporte un choix de moteurs et d'équipements uniques. Ce guide vous aidera à choisir votre nouveau Discovery Sport idéal. Sur les pages suivantes, vous découvrirez les équipements de série de chaque version.

### DISCOVERY SPORT S



- Calandre en finition Brunel avec contour Narvik Black
- Prises d'air latérales en finition Brunel
- Poignées de portière en couleur carrosserie
- Coques des rétroviseurs extérieurs en finition Narvik Black
- Logo Discovery sur le capot et le hayon en finition Brunel
- Revêtement d'anneau d'attelage Anthracite
- Baguette horizontale au hayon en finition Narvik Black
- Phares halogènes
- Jantes en alliage 17" à 10 rayons (Style 105)
- Sièges en tissu.

### DISCOVERY SPORT SE



- Calandre en finition Dark Atlas avec contour Narvik Black
- Prises d'air latérales en finition Dark Atlas
- Poignées de portière en couleur carrosserie
- Coques des rétroviseurs extérieurs en couleur carrosserie
- Revêtement d'anneau d'attelage Dark Techno Silver
- Logo Discovery sur le capot et le hayon en finition Brunel
- Baguette horizontale au hayon en finition Narvik Black
- Phares halogènes
- Jantes en alliage 17" à 5 rayons (Style 522)
- Sièges en tissu.



## DISCOVERY SPORT HSE



- Calandre en finition Light Atlas avec contour Narvik Black
- Ouïes latérales en finition Light Atlas
- Poignées de porte en couleur carrosserie
- Coques des rétroviseurs extérieurs en couleur carrosserie
- Revêtement d'anneau d'attelage White Silver
- Logo Discovery Sport sur le capot et le hayon en finition Brunel
- Baguette horizontale au hayon en finition Narvik Black
- Phares au Xénon avec signature LED
- Jantes en alliage 18" à 9 doubles rayons Style 109
- Sièges en cuir nervuré.

## DISCOVERY SPORT HSE LUXURY



- Calandre en finition Light Atlas avec contour Narvik Black
- Ouïes latérales en finition Light Atlas
- Poignées de portes plaquées en métal noble
- Coques des rétroviseurs extérieurs en couleur carrosserie
- Revêtement d'anneau d'attelage White Silver
- Logo Discovery sur le capot et le hayon en finition Light Atlas
- Baguette horizontale au hayon en finition Light Atlas
- Phares au Xénon avec signature LED
- Pourtour des phares antibrouillard en finition Light Atlas
- Jantes en alliage 19" à 9 rayons Style 902
- Sièges en cuir Oxford.

## ÉTAPE 2 CHOISISSEZ VOTRE MODÈLE – ÉQUIPEMENTS DE SÉRIE

	S	SE	HSE	HSE LUXURY
<b>TRANSMISSION MOTEUR, SUSPENSION ET DYNAMIQUE DE CONDUITE</b>				
Transmission manuelle à 6 rapports (non disponible sur Si4)	■	■	■	■
Système Stop / Start intelligent	■	■	■	■
Transmission automatique à neuf rapports avec palettes de changement de rapport montées au volant (1) (uniquement de série sur Si4)	■	■	■	■
Terrain Response® (1)	■	■	■	■
Assistance au freinage en pente (HDC® - Hill Descent Control) (1) (2)	■	■	■	■
Entraînement deux roues motrices (uniquement sur eD4)	■	■	■	■
Entraînement quatre roues motrices avec transmission efficace	■	■	■	■
Système de freinage anti-blocage (ABS - Anti Blocking System)	■	■	■	■
Direction assistée électrique (EPAS - Electric Power Assisted Steering)	■	■	■	■
Antipatinage électronique (ETC - Electronic Traction Control)	■	■	■	■
Assistance à l'accélération en pente (GAC - Gradient Acceleration Control) (2)	■	■	■	■
Contrôle dynamique de la stabilité (DSC - Dynamic Stability Control)	■	■	■	■
Prévention du retournement (RSC - Roll Stability Control)	■	■	■	■
Frein de stationnement électromécanique (EPB - Electric Parking Brake)	■	■	■	■
Assistance au freinage d'urgence (EBA - Emergency Brake Assist)	■	■	■	■
Répartition électronique de la force de freinage (EBD - Electronic Brakeforce Distribution)	■	■	■	■
<b>ÉQUIPEMENTS ET FINITIONS EXTÉRIEURS</b>				
<b>Style extérieur</b>				
Grille de calandre Brunel avec contour Narvik Black	■			
Prises d'air latérales en finition Brunel	■			
Calandre Dark Atlas avec contour Narvik Black		■		
Ouies latérales en finition Dark Atlas		■		
Calandre Light Atlas avec contour Narvik Black			■	■
Ouies latérales en finition Light Atlas			■	■
Poignées de portière en couleur carrosserie	■	■	■	
Plaquage noble sur les parties supérieures et inférieures des poignées de porte				■
Coques des rétroviseurs en finition Narvik Black	■			
Coques des rétroviseurs en couleur carrosserie		■	■	■
Baguette horizontale au hayon en finition Narvik Black	■	■	■	
Baguette de hayon en finition Light Atlas				■
Logo Discovery sur le capot et le hayon en finition Brunel	■	■	■	
Logo Discovery sur le capot et le hayon en finition Light Atlas				■
Revêtement d'anneau d'attelage Anthracite	■			
Revêtement d'anneau d'attelage en Dark Techno Silver		■		
Revêtement d'anneau d'attelage en White Silver			■	■

	S	SE	HSE	HSE LUXURY
<b>ÉQUIPEMENTS ET FINITIONS EXTÉRIEURS (SUITE)</b>				
<b>Vitres et rétroviseurs extérieurs</b>				
Détecteur de pluie (allumage automatique des essuie-glaces)		■	■	■
Lunette arrière chauffante	■	■	■	■
Rétroviseurs extérieurs à réglage et dégivrage électriques	■			
Rétroviseurs extérieurs à réglage, dégivrage et rétraction électriques		■	■	
Rétroviseurs extérieurs à réglage, dégivrage et rétraction électriques avec mémoire				■
<b>Phares et éclairage</b>				
Phares halogènes	■	■		
Phares au Xénon avec signature LED (lave-phares inclus)			■	■
Capteur de luminosité : allumage automatique des phares		■	■	■
Gestion automatique des feux de route (AHBA - Automatic High Beam Assist)			■	■
Phares antibrouillard LED à l'avant			■	■
<b>Remorquage</b>				
Contrôle de stabilité de l'attelage	■	■	■	■
Dispositif de stabilité en remorquage (TSA - Trailer Stability Assist)	■	■	■	■
Oeillets de remorquage avant et arrière	■	■	■	■
<b>Peinture</b>				
Peinture non-métallisée	■	■	■	■
<b>Jantes et options de jantes</b>				
Jantes en alliage 17" à 10 rayons Style 105	■			
Jantes en alliage 17" à 5 rayons Style 522		■		
Jantes en alliage 18" à 9 doubles rayons Style 109			■	
Jantes en alliage 19" à 9 rayons Style 902				■
Système de contrôle de la pression des pneus (TPMS - Tyre Pressure Monitoring System)	■	■	■	■
Écrous antivol	■	■	■	■

## ÉTAPE 2 CHOISISSEZ VOTRE MODÈLE – ÉQUIPEMENTS DE SÉRIE

	S	SE	HSE	HSE LUXURY
<b>SIÈGES, ÉQUIPEMENTS INTÉRIEURS ET FINITIONS</b>				
<b>Sièges</b>				
Sièges en tissu	■	■		
Sièges en cuir nervuré			■	
Sièges en cuir Oxford				■
<b>Fonctionnalité des sièges avant</b>				
Réglage manuel 6 voies côté conducteur et côté passager	■	■		
Réglage manuel 8 voies côté conducteur et côté passager			■	■
Réglage manuel 10 voies côté conducteur et côté passager avec fonction de mémorisation				■
Console centrale avec accoudoir coulissant			■	■
<b>Fonctionnalité des sièges arrière</b>				
Seconde rangée fixe 60 : 40	■			
Seconde rangée 60 : 40 inclinable et réglable		■	■	■
Appui-tête central arrière		■	■	■
<b>Capitonnage de toit</b>				
Capitonnage de toit en tissu Morzine (Cirrus) (1)	■	■	■	■
Capitonnage de toit en tissu Morzine (Ivory) (1)			■	■
<b>Rails latéraux de la console centrale</b>				
Peinture Ebony	■			
Aluminium brossé et satiné (2)		■	■	■
Aluminium brossé Glacier (3)		■		■
<b>Équipements intérieurs</b>				
Climatisation	■			
Climatisation automatique à deux zones		■	■	■
Climatisation avec ouïes de ventilation en position haute au niveau de la seconde rangée			■	■
Miroirs de courtoisie éclairés		■	■	■
Rétroviseur intérieur à inclinaison manuelle	■			
Rétroviseur intérieur électrochromique anti-éblouissant		■	■	■
Éclairage ambiant		■	■	
Éclairage ambiant personnalisable				■
Plaques de seuil éclairées en aluminium				■
Tapis de sol premium avant et arrière				■
Accoudoir central avant avec deux porte-gobelets	■	■	■	■
Poignées de maintien	■	■	■	■
<b>Volant</b>				
Volant en Polyuréthane (PU)	■			
Volant gainé de cuir avec commandes multifonctions		■	■	■

	S	SE	HSE	HSE LUXURY
<b>SÉCURITÉ ET PROTECTION</b>				
Freinage d'urgence autonome	■	■	■	■
Système de protection des piétons	■	■	■	■
Airbags (airbags conducteur et airbag de genoux; airbag passager avant, rideaux gonflables et airbags latéraux)	■	■	■	■
Alarme périmétrique avec alarme panique à déclenchement à distance	■	■	■	■
Rappel sonore de bouclage de ceinture de sécurité	■	■	■	■
Activation automatique des 4 clignotants en cas de freinage d'urgence	■	■	■	■
Activation électrique des serrures de sécurité enfant	■	■	■	■
Points de fixation ISOFIX pour sièges enfants	■	■	■	■
Système de verrouillage automatique au démarrage et de déverrouillage en cas d'accident	■	■	■	■
<b>ÉQUIPEMENTS DE CONFORT ET DE L'ESPACE DE CHARGEMENT</b>				
<b>Équipements intérieurs</b>				
Bouton de démarrage	■	■	■	■
Blind Spot Monitoring & Close Vehicle Sensing : surveillance anti-angle mort et capteurs de proximité de véhicules en approche				■
Détecteurs d'obstacles à l'arrière avec illustration visuelle à l'écran		■	■	■
Détecteurs d'obstacles à l'arrière et à l'avant avec illustration visuelle à l'écran			■	■
Caméra de recul			■	■
Park Assist : Stationnement automatique parallèle et perpendiculaire				■
Régulateur de vitesse (Cruise Control)		■	■	■
<b>Équipements de l'espace de chargement</b>				
Revêtement de protection du coffre à bagages		■	■	■
Hayon à commande électrique				■
Rails avec anneaux d'arrimage				■
<b>INFORMATION, COMMUNICATION ET DIVERTISSEMENT</b>				
Système audio Land Rover à 6 haut-parleurs	■			
Système audio Land Rover à 10 haut-parleurs		■		
Système audio Land Rover à 11 haut-parleurs et caisson de basses			■	■
Système de navigation		■	■	■
Station de charge unique avec port USB située dans la console centrale				■
Station de chargement avec deux ports USB dans la seconde rangée				■
Diffusion audio par Bluetooth®	■	■	■	■
Écran tactile 8"	■	■	■	■

# ÉTAPE 3 CHOISISSEZ VOTRE COULEUR

## Couleur de carrosserie

Fuji White  
(non métallisé)



Yulong White  
(métallisé)




Indus Silver  
(métallisé)



Scotia Grey  
(métallisé)



Corris Grey  
(métallisé)



Phoenix Orange  
(Métallisé premium)



## Options de toit en couleur contrastante

Toit contrastant Santorini Black



Toit contrastant Corris Grey









Non disponible

Non disponible

Non disponible

Couleur de carrosserie

Firenze Red (métallisé)	Aintree Green (métallisé)	Kaikoura Stone (métallisé)	Loire Blue (métallisé)	Santorini Black (métallisé)	Barolo Black (métallisé haut de gamme)
					

Options de toit en couleur contrastante

Toit contrastant Santorini Black				non disponible	non disponible	non disponible
Toit contrastant Corris Grey						


### ÉTAPE 3 CHOISISSEZ VOTRE COULEUR – PACK BLACK DESIGN





### Personnalisation de l'extérieur

Pour un effet encore plus visible, le nouveau Discovery Sport peut être davantage personnalisé grâce au pack Black Design en option.\* Renforçant le côté assuré et assertif du véhicule, le pack Black Design vous permet de vous approprier le Discovery Sport.



Le pack Black Design est disponible dans toutes les options de teintes extérieures et inclut les caractéristiques suivantes : toit contrastant Santorini Black\*\*, calandre Narvik Black, ouïes latérales et coques de rétroviseurs avec signature « DISCOVERY » noire et logo sur le hayon. Un choix de jantes en alliage 19" ou 20" en finition Gloss Black est également disponible.

\*Non disponible sur les modèles S \*\*Les véhicules Barolo Black ont un toit Barolo Black, les véhicules Loire Blue vehicles ont un toit Loire Blue.

Rendez-vous sur [landrover.be](http://landrover.be) pour plus d'informations.

## ÉTAPE 4 CHOISISSEZ VOS JANTES



JANTES EN ALLIAGE 17" À 5 RAYONS  
STYLE 522



JANTES EN ALLIAGE 17" À 10 RAYONS  
STYLE 105



JANTES EN ALLIAGE 18" À 5 DOUBLES RAYONS  
STYLE 511



JANTES EN ALLIAGE 18" À 5 DOUBLES RAYONS  
STYLE 511  
EN FINITION SATIN DARK GREY



JANTES EN ALLIAGE 18" À 9 DOUBLES RAYONS  
STYLE 109



JANTES EN ALLIAGE 19" À 5 RAYONS  
STYLE 521

	CODE D'OPTION	S	SE	HSE	HSE LUXURY
<b>JANTES</b>					
Jantes en alliage 17" à 5 rayons Style 522	029UC	–	■	□	□
Jantes en alliage 17" à 10 rayons Style 105	029QL	■	–	–	–
Jantes en alliage 18" à 5 doubles rayons Style 511	029UE	□	□	–	–
Jantes en alliage 18" à 5 doubles rayons Style 511 avec finition Satin Dark Grey	029TX	□	□	□	□
Jantes en alliage 18" à 9 doubles rayons Style 109	029UD	□	□	■	□
Jantes en alliage 19" à 5 doubles rayons Style 521	029MG	–	□	□	–



JANTES EN ALLIAGE 19" À 5 DOUBLES RAYONS  
STYLE 521  
EN FINITION GLOSS BLACK\*



JANTES EN ALLIAGE 19" À 9 RAYONS  
STYLE 902



JANTES EN ALLIAGE 20" À 5 DOUBLES RAYONS  
STYLE 511



JANTES EN ALLIAGE 20" À 5 DOUBLES RAYONS  
STYLE 511  
AVEC FINITION GLOSS BLACK\*


	CODE D'OPTION	S	SE	HSE	HSE LUXURY
<b>JANTES</b>					
Jantes en alliage 19" à 5 doubles rayons Style 521 avec finition Gloss Black*	029UA	–	<input type="checkbox"/>	<input type="checkbox"/>	<input type="checkbox"/>
Jantes en alliage 19" à 9 rayons Style 902	029MA	–	<input type="checkbox"/>	<input type="checkbox"/>	<input checked="" type="checkbox"/>
Jantes en alliage 20" à 5 doubles rayons Style 511	029SB	–	<input type="checkbox"/>	<input type="checkbox"/>	<input type="checkbox"/>
20" à 5 doubles rayons Style 511 avec finition Gloss Black*	029TW	–	–	<input type="checkbox"/>	<input type="checkbox"/>

\*Uniquement disponible avec le Pack Black Design.

Rendez-vous sur [landrover.be](http://landrover.be) pour plus d'informations.

## ÉTAPE 5 CHOISISSEZ VOTRE INTÉRIEUR





L'habitacle du nouveau Discovery Sport est l'incarnation la plus raffinée du mode de vie actuel. Ses lignes horizontales et verticales et son niveau de confort élevé en font un espace dans lequel votre famille et vos amis aimeront passer du temps. La palette de coloris et de revêtements des sièges pourra satisfaire les passagers les plus exigeants.



### **Seconde rangée 60 : 40 inclinable et réglable**

Ces sièges peuvent être reculés ou avancés de 160 mm pour permettre un espace de chargement polyvalent et maximiser l'espace aux jambes. Ils sont également inclinables pour un confort optimal.

### **Seconde rangée fixe 60 : 40 (non illustrée)**
















De série sur les modèles S, la configuration 60 : 40 à cinq sièges se caractérise par trois places confortables.



### Configuration des sièges 5 + 2

Une troisième rangée de sièges parfaitement intégrée peut être ajoutée pour rendre l'habitacle encore plus polyvalent. Ces sièges sont parfaitement adaptés à des enfants ou des adolescents et pourront même accueillir des adultes lors de trajets courts. Pour y accéder, il suffit simplement de rabattre et avancer le siège de la seconde rangée. Lorsque la troisième rangée est repliée, elle offre une surface de chargement plane comme s'il s'agissait d'un modèle cinq sièges.

# PALETTE DE COLORIS ET GARNITURES

COLORIS	EBONY/EBONY (page 60)	CIRRUS/LUNAR (page 61)	GLACIER/LUNAR (page 62)	ALMOND/EBONY (page 63)	TAN/EBONY (page 64)	IVORY/EBONY (page 65)
<b>COLORIS INTÉRIEURS</b>						
Couleur des sièges	Ebony	Cirrus	Glacier	Almond	Tan	Ivory
Tapis de sol	Ebony	Lunar	Lunar	Ebony	Ebony	Ebony
<b>MODÈLE</b>						
<b>S</b> (tissu)	○	–	–	–	–	–
<b>S</b> (Cuir partiel)	○*	–	–	–	–	–
<b>SE</b> (tissu)	○	–	–	–	–	–
<b>SE</b> (Cuir partiel)	○	○	○	–	–	–
<b>SE</b> (cuir nervuré)	○	○	○	–	–	–
<b>HSE</b> (cuir nervuré)	○	○	–	○	–	–
<b>HSE Luxury</b> (cuir Oxford)	○	–	○	–	○	○
<b>RAILS LATÉRAUX DE LA CONSOLE CENTRALE</b>						
 Peinture Ebony**	○	–	–	–	–	–
 Aluminium brossé et satiné	○	○	–	○	○	○
 Aluminium brossé Glacier	–	–	○	–	–	–
<b>TEINTE EXTÉRIEURE</b>						
 <b>Fuji White</b> (non métallisée)	○	○	○	○	○	○
 <b>Yulong White</b> (métallisée)	▲	▲	○	○	○	○
 <b>Indus Silver</b> (métallisée)	○	▲	○	○	○	○
 <b>Scotia Grey</b> (métallisée)	○	○	▲	○	○	○
 <b>Corris Grey</b> (métallisée)	▲	▲	▲	○	○	○
 <b>Phoenix Orange</b> (Métallisé premium)	▲	○	○	○	○	○
 <b>Firenze Red</b> (métallisée)	▲	○	○	○	○	○
 <b>Aintree Green</b> (métallisée)	○	○	○	▲	○	○
 <b>Kaikoura Stone</b> (métallisée)	○	○	○	○	○	▲
 <b>Loire Blue</b> (métallisée)	○	○	○	○	○	▲
 <b>Santorini Black</b> (métallisée)	▲	○	○	▲	▲	▲
 <b>Barolo Black</b> (métallisée haut de gamme)	○	○	○	○	▲	○

\*Uniquement disponible à partir de la palette de finitions S.

\*\*Uniquement disponible sur les modèles S.

▲ Choix du designer ○ Combinaison disponible – Non disponible.

Le tableau ci-dessus tient lieu de guide. Veuillez contacter votre distributeur Land Rover pour de plus amples informations.



ÉTAPE 5 CHOISISSEZ VOTRE INTÉRIEUR – CHOIX

Choix de coloris

Chaque intérieur peut être fourni dans deux combinaisons de coloris. Grâce à cette section, vous pouvez choisir vos coloris et les placer dans le véhicule pour personnaliser votre intérieur. Un choix de finitions de garnitures est également disponible.



COLORIS	1	2	3	4	5	6
	PARTIE SUPÉRIEURE DU TABLEAU DE BORD	SECTION CENTRALE DU TABLEAU DE BORD	INSERT DE BOÎTIER DE PORTE	HABILLAGE SUPÉRIEUR DE LA PORTE	BAS DE PORTE	RAILS LATÉRAUX DE LA CONSOLE CENTRALE
Ebony / Ebony	Ebony	Ebony	Ebony	Ebony	Ebony	Aluminium brossé et satiné*
Cirrus / Lunar	Lunar	Cirrus	Lunar	Cirrus	Lunar	Aluminium brossé et satiné
Glacier / Lunar	Lunar	Glacier	Lunar	Glacier	Lunar	Aluminium brossé Glacier
Almond / Ebony	Ebony	Almond	Ebony	Almond	Ebony	Aluminium brossé et satiné
Tan / Ebony	Ebony	Ebony	Tan	Ebony	Ebony	Aluminium brossé et satiné
Ivory / Ebony	Ebony	Ivory	Ebony	Ivory	Ebony	Aluminium brossé et satiné

\*Sur les modèles S, les rails latéraux de la console centrale sont en Ebony de série.

## ÉTAPE 5 CHOISISSEZ VOTRE INTÉRIEUR – CHOIX

**Ebony / Ebony** (disponible sur les modèles S, SE, HSE et HSE Luxury)



Intérieur présenté : intérieur S en Ebony / Ebony avec sièges en tissu Ebony et rails latéraux de la console centrale en Ebony.

Cet intérieur est disponible en : tissu pour les modèles S et SE, cuir partiel pour les modèles SE et HSE, cuir Oxford pour les modèles HSE Luxury. Pour les options de couleurs spécifiques, reportez-vous à la page 58.



### Siège



Ebony

### Rails latéraux de la console centrale



Peinture Ebony



Aluminium brossé et satiné

**Cirrus / Lunar** (disponible sur les modèles SE et HSE)



Intérieur illustré : intérieur SE en Cirrus / Lunar, avec sièges en cuir partiel Cirrus et rails latéraux de la console centrale en aluminium brossé et satiné.

Cet intérieur est disponible en : cuir partiel sur les modèles SE ou en cuir nervuré sur les modèles SE et HSE. Pour les options de couleurs spécifiques, reportez-vous à la page 58.



#### Siège



Cirrus

#### Rails latéraux de la console centrale



Aluminium brossé et satiné

## ÉTAPE 5 CHOISISSEZ VOTRE INTÉRIEUR – CHOIX

**Glacier / Lunar** (disponible sur les modèles SE et HSE Luxury)



Intérieur illustré : intérieur SE en Glacier / Lunar, avec sièges en cuir nervuré Glacier et surpiqûres contrastantes Glacier, rails latéraux de la console centrale en aluminium brossé.

Cet intérieur est disponible en : cuir partiel avec surpiqûres contrastantes sur les modèles SE, cuir nervuré avec surpiqûres contrastantes sur les modèles SE ou cuir Oxford sans surpiqûres contrastantes sur les modèles HSE Luxury.  
Pour les options de couleurs spécifiques, reportez-vous à la page 58.



### Siège



Glacier

### Rails latéraux de la console centrale



Aluminium brossé et satiné

**Almond / Ebony** (disponible sur les modèles HSE)



Intérieur illustré : intérieur HSE en Almond / Ebony, avec sièges en cuir Almond et rails latéraux de la console centrale en aluminium brossé et satiné.

Cet intérieur est disponible en : cuir nervuré sur les modèles HSE. Pour les options de couleurs spécifiques, reportez-vous à la page 58.



#### Siège



Almond

#### Rails latéraux de la console centrale



Aluminium brossé et satiné

## ÉTAPE 5 CHOISISSEZ VOTRE INTÉRIEUR – CHOIX

**Tan / Ebony** (disponible sur les modèles HSE Luxury)



Intérieur illustré : intérieur HSE Luxury en Tan / Ebony, avec sièges en cuir Oxford et rails latéraux de la console centrale en aluminium brossé et satiné.

Cet intérieur est disponible en : cuir Oxford sur les modèles HSE Luxury. Pour les options de couleurs spécifiques, reportez-vous à la page 58.



### Siège



Tan

### Rails latéraux de la console centrale



Aluminium brossé et satiné

**Ivory / Ebony** (disponible sur les modèles HSE Luxury)




Intérieur illustré : intérieur HSE Luxury en Ivory / Ebony, avec sièges en cuir Oxford et rails latéraux de la console centrale en aluminium brossé et satiné.

Cet intérieur est disponible en : cuir Oxford pour les modèles HSE Luxury. Pour les options de couleurs spécifiques, reportez-vous à la page 58.



#### Siège



Ivory

#### Rails latéraux de la console centrale



Aluminium brossé et satiné

## ÉTAPE 6 CHOISISSEZ VOS OPTIONS

### Transmission moteur, suspension et dynamique de conduite

	CODE D'OPTION	S	SE	HSE	HSE LUXURY
Adaptive Dynamics (1) (2) (3)	027CY	<input type="checkbox"/>	<input type="checkbox"/>	<input type="checkbox"/>	<input type="checkbox"/>
Active Driveline (1) (2) (3)	027JC	<input type="checkbox"/>	<input type="checkbox"/>	<input type="checkbox"/>	<input type="checkbox"/>

### Équipements et finitions extérieurs

	CODE D'OPTION	S	SE	HSE	HSE LUXURY
<b>TOIT ET STYLE EXTÉRIEUR</b>					
Toit panoramique fixe, pare-soleil à commande électrique inclus (2)	041CX	<input type="checkbox"/>	<input type="checkbox"/>	<input type="checkbox"/>	<input type="checkbox"/>
Toit contrastant – Santorini Black	080AN	–	<input type="checkbox"/>	<input type="checkbox"/>	<input type="checkbox"/>
Toit contrastant – Corris Grey	080EE	–	<input type="checkbox"/>	<input type="checkbox"/>	<input type="checkbox"/>
<b>VITRES ET RÉTROVISEURS EXTÉRIEURS</b>					
Pare-brise chauffant	040AK	<input type="checkbox"/>	<input type="checkbox"/>	<input type="checkbox"/>	<input type="checkbox"/>
Pare-brise athermane	047AP	<input type="checkbox"/>	<input type="checkbox"/>	<input type="checkbox"/>	<input type="checkbox"/>
Capteur de luminosité et détecteur de pluie (allumage automatique des phares et des essuie-glaces).	064HI	<input type="checkbox"/>	■	■	■
Privacy Glass : vitres assombries à l'arrière	047AB	<input type="checkbox"/>	<input type="checkbox"/>	<input type="checkbox"/>	<input type="checkbox"/>
Rétroviseurs extérieurs à réglage, dégivrage et rétraction électrique	030NB	<input type="checkbox"/>	■	■	–
Rétroviseurs extérieurs à réglage, dégivrage et rétraction électrique avec mémoire	030NM	–	Δ	Δ	■
<b>PHARES ET ÉCLAIRAGE</b>					
Gestion automatique des feux de route (AHBA - Automatic High Beam Assist)	030NT	<input type="checkbox"/>	<input type="checkbox"/>	■	■
Phares halogènes	064DE	■	■	–	–
Phares au xénon avec signature LED (lave-phares inclus)	064CW	<input type="checkbox"/>	<input type="checkbox"/>	■	■
Phares au xénon adaptatifs avec signature LED (lave-phares inclus)	064DI	–	<input type="checkbox"/>	<input type="checkbox"/>	<input type="checkbox"/>
Phares antibrouillard LED à l'avant	064AP	<input type="checkbox"/>	<input type="checkbox"/>	■	■
<b>PEINTURE</b>					
Teinte métallisée	024AZ	<input type="checkbox"/>	<input type="checkbox"/>	<input type="checkbox"/>	<input type="checkbox"/>
Teinte métallisée haut de gamme	024BR	<input type="checkbox"/>	<input type="checkbox"/>	<input type="checkbox"/>	<input type="checkbox"/>

(1) Non disponible avec eD4. (2) Non disponible avec TD4 (3) Non disponible avec 5+2 sièges (4) Uniquement disponible avec les sièges inclinables et rélables de seconde rangée

■ De Série ☐ En option Δ Option sans supplément – Non disponible.



## Jantes et options de jantes

	CODE D'OPTION	S	SE	HSE	HSE LUXURY
Jantes en alliage 17" à 5 rayons Style 522	029UC	–	■	Δ	Δ
Jantes en alliage 18" à 5 doubles rayons Style 511	029UE	□	□	–	–
Jantes en alliage 18" à 5 doubles rayons Style 511 avec finition Satin Dark Grey	029TX	□	□	□	Δ
Jantes en alliage 18" à 9 doubles rayons Style 109	029UD	□	□	■	Δ
Jantes en alliage 19" à 5 doubles rayons Style 521	029MG	–	□	□	–
Jantes en alliage 19" à 9 rayons Style 902	029MA	–	□	□	■
Jantes en alliage 19" à 5 doubles rayons Style 521 avec finition Gloss Black (1)	029UA	–	□	□	□
Jantes en alliage 20" à 5 doubles rayons Style 511	029SB	–	□	□	□
Jantes en alliage 20" à 5 doubles rayons Style 511 avec finition Gloss Black (1)	029TW	–	–	□	□
Roue de secours de taille réduite	029NZ	□	□	□	□
Roue de secours de taille normale	050AQ	□	□	□	□

(1) Uniquement disponible avec le Pack Black Design.

■ De Série □ En option Δ Option sans supplément – Non disponible.

## ÉTAPE 6 CHOISISSEZ VOS OPTIONS

### Sièges, équipements intérieurs et finitions

	CODE D'OPTION	S	SE	HSE	HSE LUXURY
<b>HABILLAGE DES SIÈGES</b>					
Sièges partiellement en cuir	033JC	□ (1)	□	–	–
Sièges en cuir nervuré	033JE	–	□	■	–
<b>FONCTIONNALITÉS DES SIÈGES AVANT</b>					
Réglage manuel 8 voies côté conducteur et côté passager.	033TY	–	□	■	■
Réglage manuel 10 voies côté conducteur et côté passager avec fonction de mémorisation	033TZ	–	□	□	■
Console centrale avec accoudoir coulissant	045AS	–	□ (1)	■	■
Sièges chauffants avant	033BV	□	□	□	□
Sièges avant climatisés	033KO	–	□	□	□
<b>FONCTIONNALITÉS DES SIÈGES ARRIÈRE</b>					
Sièges avant climatisés (chaud / froid) et sièges arrière chauffants	033GO	–	□	□	□
Sièges chauffants à l'avant	033EQ / 072BE	□	□	□	□
Seconde rangée 60 : 40 inclinable et réglable	033CW	□	■	■	■
Configuration des sièges 5 + 2	033BI	□	□	□	□
Appuie-tête central arrière	033DB	□	■	■	■
Accoudoir central arrière avec deux porte-gobelets (2)	033LM	□	–	–	–
<b>GARNITURE DE TOIT</b>					
Capitonnage de toit en tissu «Morzine» (Ebony)	032BU	□	□	□	□
<b>RAILS LATÉRAUX DE LA CONSOLE CENTRALE</b>					
Aluminium brossé et satiné (3)	063BC	□	■	■	■
<b>ÉQUIPEMENTS INTÉRIEURS</b>					
Climatisation automatique à deux zones	022AX	□	■	■	■
Climatisation automatique à deux zones avec capteurs de qualité de l'air	067BN	–	□	□	□
Climatisation avec ouïes de ventilation en position haute à la seconde rangée	030FB	–	△	■	■
Climatisation avec ouïes de ventilation en position haute à la troisième rangée avec port USB	022EB	□	□	□	□
Alarme volumétrique	076EL	■	■	■	■
Miroirs de courtoisie éclairés	031CE	□	■	■	■
Rétroviseur intérieur électrochromique anti-éblouissant	031CG	□	■	■	■
Éclairage ambiant	064FB	□	■	■	–
Éclairage ambiant personnalisable	064FM	–	□	□	■
Pack fumeur à l'avant	094AA	□	□	□	–
Pack fumeur seconde rangée	094AD	□	□	□	□
Pack fumeur (premier et deuxième rangée de sièges)	094AE	□	□	□	–
Plaques de seuil éclairées en aluminium	048BD	–	□	□	■
Tapis de sol en tissu à l'avant et à l'arrière	079AJ	□	□	□	–
<b>VOLANT</b>					
Volant gainé de cuir avec commandes multifonctions	032BV	□	■	■	■
Volant chauffant gainé de cuir	032DV	□	□	□	□

(1) Uniquement disponible à partir de la palette de finitions S. (2) Uniquement disponible avec sièges fixes. Siège coulissant et rabattable de série. (3) Non disponible avec l'intérieur Glacier/Lunar. (4) Uniquement disponible pour les véhicules équipés d'une configuration à cinq sièges.

■ De série □ Option – Non disponible.

## Confort et commodité

	CODE D'OPTION	S	SE	HSE	HSE LUXURY
<b>SYSTÈMES D'ASSISTANCE</b>					
Préchauffage à l'arrêt programmable ou activable par télécommande	043BB	□	□	□	□
Keyless Entry : (dé)verrouillage sans clé	066AC	–	□	□	□
Régulateur de vitesse (Cruise Control)	065AB	□	■	■	■
Reconnaissance des panneaux de signalisation	086DB	□	□	□	□
Blind Spot Monitoring & Close Vehicle Sensing : surveillance anti-angle mort et capteurs de proximité de véhicules en approche	086GH	□	□	□	■
Blind Spot Monitoring, Close Vehicle Sensing & Reverse Traffic Detection : surveillance anti-angle mort, capteurs de proximité de véhicules en approche et détection du trafic en marche arrière	086GF	□	□	□	□
Détecteurs d'obstacles à l'arrière avec illustration visuelle à l'écran	086EH	□	■	■	■
Détecteurs d'obstacles à l'arrière et à l'avant avec illustration visuelle à l'écran	086EG	□	□	■	■
Caméra de recul	086FA	□	□	■	■
Surround Camera System : caméras périphériques (4)	086GC	□	□	□	□
Park Assist : stationnement automatique parallèle	086GZ	□	□	□	–
Park Assist : Stationnement automatique parallèle et perpendiculaire	086HA	□	□	□	■
Wade Sensing™ : capteurs de profondeur de passage à gué (4)	075EC	□	□	□	□
Homelink® : système d'ouverture automatique de portes de garage	025FG	–	□	□	□
<b>ESPACE DE CHARGEMENT</b>					
Revêtement de protection du coffre à bagages	063AH	□	■	■	■
Hayon à commande électrique	070AV	□	□	□	■
Rails avec anneaux d'arrimage	135AH	□	□	□	■
Barre d'attelage amovible	028BL	□	□	□	□
Barre d'attelage à déploiement électrique	028EJ	□	□	□	□

## ÉTAPE 6 CHOISISSEZ VOS OPTIONS

### Information, Communication et divertissement

	CODE D'OPTION	S	SE	HSE	HSE LUXURY
Système audio Land Rover à 10 haut-parleurs	025MF	<input type="checkbox"/>	■	–	–
Système audio Land Rover à 11 haut-parleurs et caisson de basses	025KM	–	<input type="checkbox"/>	■	■
Système audio surround MeridianTM avec 17 haut-parleurs et caisson de basses	025LN	–	<input type="checkbox"/>	<input type="checkbox"/>	<input type="checkbox"/>
Récepteur radio numérique (DAB)	025JB	<input type="checkbox"/>	<input type="checkbox"/>	<input type="checkbox"/>	<input type="checkbox"/>
Télévision (1)	129AA	–	<input type="checkbox"/>	<input type="checkbox"/>	<input type="checkbox"/>
Système de divertissement multimédia à l'arrière	129AH	–	–	<input type="checkbox"/>	<input type="checkbox"/>
Écran tactile Dual View	087AM	–	<input type="checkbox"/>	<input type="checkbox"/>	<input type="checkbox"/>
Système de navigation	025OA	<input type="checkbox"/>	■	■	■
	087AA	–	<input type="checkbox"/>	<input type="checkbox"/>	<input type="checkbox"/>
Station de charge unique à l'avant avec port USB située dans l'IP Shelf	015AB	<input type="checkbox"/>	<input type="checkbox"/>	<input type="checkbox"/>	–
Station de charge unique avec port USB située dans la console centrale	015BB	<input type="checkbox"/>	<input type="checkbox"/>	<input type="checkbox"/>	■
Station de charge avec deux ports USB dans la première rangée (dans la console centrale et dans l'IP Shelf)	015BA	<input type="checkbox"/>	<input type="checkbox"/>	<input type="checkbox"/>	<input type="checkbox"/>
Station de charge avec deux ports USB dans la seconde rangée	054AH	<input type="checkbox"/>	<input type="checkbox"/>	<input type="checkbox"/>	■
Station de charge avec deux ports USB dans la troisième rangée	054AI	<input type="checkbox"/>	<input type="checkbox"/>	<input type="checkbox"/>	–
Station de charge avec quatre ports USB dans la seconde et troisième rangée	054AJ	<input type="checkbox"/>	<input type="checkbox"/>	<input type="checkbox"/>	<input type="checkbox"/>

(1) Tandis que Land Rover continue de travailler en étroite collaboration avec ses partenaires pour développer des normes télévisuelles dans le monde entier, nous ne pouvons garantir l'option TV dans tous les pays en tout temps.

(2) Uniquement disponible pour les véhicules équipés d'une configuration à cinq sièges.

■ De série ☐ Option – Non disponible.

## Packs d'options

	CODE D'OPTION	S	SE	HSE	HSE LUXURY
<b>NIVEAU DE FINITION S</b>	<b>021BO</b>	□	–	–	–
Sièges partiellement en cuir	033JC	□	–	–	–
Volant gainé de cuir avec commandes multifonctions	032BV	□	–	–	–
Régulateur de vitesse (Cruise Control)	065AB	□	–	–	–
Rails latéraux de la console centrale – aluminium brossé et satiné	063BC	□	–	–	–
Tapis de sol en tissu à l'avant et à l'arrière	079AJ	□	–	–	–
<b>VISION ASSIST PACK (2)</b>	<b>041CB</b>	□	□	□	□
Feux antibrouillards avant	064AP	□	□	–	–
Phares au xénon avec intégration d'éclairage LED	064CW	□	□	–	–
Phares au xénon adaptatifs	064DI	–	–	□	□
Surround Camera System : caméras périphériques	086GC	–	–	□	□
<b>PACK COLD CLIMATE</b>	<b>072AC</b>	□	□	□	□
Siège avant chauffé	033BV	□	–	–	–
Sièges chauffants à l'avant et à l'arrière	033EQ	–	□	□	□
Volant chauffant gainé de cuir	032DV	□	□	□	□
Pare-brise chauffant	040AK	□	□	□	□
<b>PACK CONVENIENCE</b>	<b>074GQ</b>	–	□	□	□
Hayon à commande électrique	070AV	–	□	□	–
Keyless Entry : (dé)verrouillage sans clé	066AC	–	□	□	□
Homelink® : système d'ouverture automatique de portes de garage	025FG	–	□	□	□

## ÉTAPE 6 CHOISISSEZ VOS OPTIONS

### Packs d'options (suite)

	CODE D'OPTION	S	SE	HSE	HSE LUXURY
<b>PACK ROW 3</b>	<b>074OC</b>	<input type="checkbox"/>	<input type="checkbox"/>	<input type="checkbox"/>	<input type="checkbox"/>
Seconde rangée 60 : 40 inclinable et réglable	033CW	<input type="checkbox"/>	–	–	–
Configuration des sièges 5 + 2	033BI	<input type="checkbox"/>	<input type="checkbox"/>	<input type="checkbox"/>	<input type="checkbox"/>
Climatisation automatique avec ouïes haut débit au niveau de la troisième rangée et port USB unique	022EB	<input type="checkbox"/>	<input type="checkbox"/>	<input type="checkbox"/>	<input type="checkbox"/>
Éclairage ambiant personnalisable	064FM	<input type="checkbox"/>	<input type="checkbox"/>	<input type="checkbox"/>	–
<b>PACK DRIVER ASSIST</b>	<b>017AQ</b>	<input type="checkbox"/>	–	–	–
Détecteurs d'obstacles à l'arrière avec illustration visuelle à l'écran	086EH	<input type="checkbox"/>	–	–	–
Détecteurs d'obstacles à l'arrière et à l'avant	086EG	<input type="checkbox"/>	–	–	–
Caméra de recul	086FA	<input type="checkbox"/>	–	–	–
<b>DRIVER ASSIST – TECH PACK (1)</b>	<b>017AR</b>	<input type="checkbox"/>	<input type="checkbox"/>	<input type="checkbox"/>	<input type="checkbox"/>
Park Assist : Stationnement automatique parallèle et perpendiculaire	086HA	<input type="checkbox"/>	<input type="checkbox"/>	<input type="checkbox"/>	–
Surround Camera System : caméras périphériques	086GC	<input type="checkbox"/>	<input type="checkbox"/>	<input type="checkbox"/>	<input type="checkbox"/>
Blind spot monitor with closing vehicle sensing and reverse traffic detection	086GF	<input type="checkbox"/>	<input type="checkbox"/>	<input type="checkbox"/>	<input type="checkbox"/>
Wade Sensing™	075EC	<input type="checkbox"/>	<input type="checkbox"/>	<input type="checkbox"/>	<input type="checkbox"/>
<b>PACK ENTERTAINMENT</b>	<b>016AC</b>	–	<input type="checkbox"/>	<input type="checkbox"/>	<input type="checkbox"/>
Système audio surround Meridian™ avec 17 haut-parleurs et caisson de basses	025LN	–	<input type="checkbox"/>	<input type="checkbox"/>	<input type="checkbox"/>
Récepteur TV	129AA	–	<input type="checkbox"/>	<input type="checkbox"/>	<input type="checkbox"/>
Écran tactile Dual View	087AM	–	<input type="checkbox"/>	<input type="checkbox"/>	<input type="checkbox"/>
Système de navigation à disque dur	087AA	–	<input type="checkbox"/>	<input type="checkbox"/>	<input type="checkbox"/>
<b>PACK DIVERTISSEMENT AVEC INFODIVERTISSEMENT EMBARQUÉ</b>	<b>016AJ</b>	–	–	<input type="checkbox"/>	<input type="checkbox"/>
Installation audio Meridian™ Surround avec 17 hauts-parleurs et caisson d'extrêmes graves	025LN	–	–	<input type="checkbox"/>	<input type="checkbox"/>
Récepteur TV	129AA	–	–	<input type="checkbox"/>	<input type="checkbox"/>
Écran tactile Dual View	087AM	–	–	<input type="checkbox"/>	<input type="checkbox"/>
Système de navigation à disque dur	087AA	–	–	<input type="checkbox"/>	<input type="checkbox"/>
Système de divertissement multimédia à l'arrière	129AH	–	–	<input type="checkbox"/>	<input type="checkbox"/>
<b>PACK D'AFFICHAGE TÊTE HAUTE</b>	<b>074OP</b>	<input type="checkbox"/>	<input type="checkbox"/>	<input type="checkbox"/>	<input type="checkbox"/>
Pare-brise athermane	047AP	<input type="checkbox"/>	<input type="checkbox"/>	<input type="checkbox"/>	<input type="checkbox"/>
Affichage tête haute	039IB	<input type="checkbox"/>	<input type="checkbox"/>	<input type="checkbox"/>	<input type="checkbox"/>

(1) Uniquement disponible pour les véhicules avec une configuration à cinq sièges.

■ De série ☐ Option – Non disponible.


## Packs d'options (suite)

	CODE D'OPTION	S	SE	HSE	HSE LUXURY
<b>PACK DE BARRE D'ATTELAGE DETACHABLE (1)</b>	<b>028GA</b>	<input type="checkbox"/>	<input type="checkbox"/>	<input type="checkbox"/>	<input type="checkbox"/>
Barre d'attelage détachable	028BL	<input type="checkbox"/>	<input type="checkbox"/>	<input type="checkbox"/>	<input type="checkbox"/>
Caméra de recul	086FA	<input type="checkbox"/>	<input type="checkbox"/>	–	–
Surround Camera System : caméras périphériques	086GC	–	–	<input type="checkbox"/>	<input type="checkbox"/>
<b>PACK DE BARRE D'ATTELAGE DEPLOYABLE ELECTRIQUEMENT (1)</b>	<b>028GC</b>	<input type="checkbox"/>	<input type="checkbox"/>	<input type="checkbox"/>	<input type="checkbox"/>
Barre d'attelage déployable électriquement	028EJ	<input type="checkbox"/>	<input type="checkbox"/>	<input type="checkbox"/>	<input type="checkbox"/>
Caméra de recul	086FA	<input type="checkbox"/>	<input type="checkbox"/>	–	–
Surround Camera System : caméras périphériques	086GC	–	–	<input type="checkbox"/>	<input type="checkbox"/>
<b>PACK BLACK DESIGN – PACK JANTES EN ALLIAGE 19"</b>	<b>032GA</b>	–	<input type="checkbox"/>	<input type="checkbox"/>	<input type="checkbox"/>
Pack Black Design	032EI	–	<input type="checkbox"/>	<input type="checkbox"/>	<input type="checkbox"/>
Toit contrastant – Santorini Black	080AN	–	<input type="checkbox"/>	<input type="checkbox"/>	<input type="checkbox"/>
19" à 5 doubles rayons Style 521 avec finition Gloss Black	029UA	–	<input type="checkbox"/>	<input type="checkbox"/>	<input type="checkbox"/>
<b>PACK BLACK DESIGN – PACK JANTES EN ALLIAGE 20"</b>	<b>032GB</b>	–	–	<input type="checkbox"/>	<input type="checkbox"/>
Pack Black Design	032EI	–	–	<input type="checkbox"/>	<input type="checkbox"/>
Toit contrastant – Santorini Black	080AN	–	–	<input type="checkbox"/>	<input type="checkbox"/>
20" à 5 doubles rayons Style 511 avec finition Gloss Black	029TW	–	–	<input type="checkbox"/>	<input type="checkbox"/>
<b>PACK BLACK DESIGN – PACK JANTES EN ALLIAGE 19"</b>	<b>032GF</b>	–	<input type="checkbox"/>	<input type="checkbox"/>	<input type="checkbox"/>
Pack Black Design	032EI	–	<input type="checkbox"/>	<input type="checkbox"/>	<input type="checkbox"/>
19" à 5 doubles rayons Style 521 avec finition Gloss Black	029UA	–	<input type="checkbox"/>	<input type="checkbox"/>	<input type="checkbox"/>
<b>PACK BLACK DESIGN – PACK JANTES EN ALLIAGE DE 20"</b>	<b>032GG</b>	–	–	<input type="checkbox"/>	<input type="checkbox"/>
Pack Black Design	032EI	–	–	<input type="checkbox"/>	<input type="checkbox"/>
20" à 5 doubles rayons Style 511 avec finition Gloss Black	029TW	–	–	<input type="checkbox"/>	<input type="checkbox"/>

## FONCTIONNALITÉS PRINCIPALES



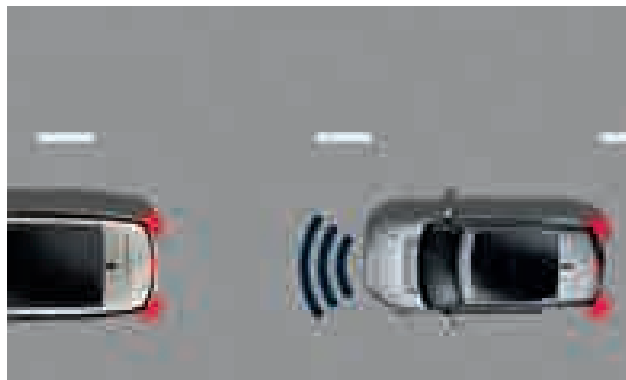




#### Système de surveillance anti-angle mort (Blind Spot Monitoring) avec capteur de proximité de véhicules (Close Vehicle Sensing)

Ces systèmes en option sont conçus pour détecter tout ce qui pourrait vous échapper. En utilisant des capteurs montés sur les côtés et le pare-chocs arrière, ces systèmes sont conçus pour voir ce que vous pourriez manquer. Lorsqu'un véhicule entre dans un angle mort, un témoin lumineux s'allume dans le rétroviseur extérieur correspondant.

Si, lors d'un changement de voie, une voiture s'approche à vive allure depuis l'arrière, le système de détection de véhicule en approche alerte le conducteur du risque potentiel en faisant clignoter le témoin affiché dans le rétroviseur.



#### Freinage d'urgence autonome

Le freinage autonome d'urgence contribue à améliorer la sécurité active du Discovery Sport. Grâce à une caméra numérique placée à l'avant, le système est en mesure de détecter les objets et de réduire la vitesse d'impact lorsque la collision est inévitable. Le conducteur est averti du danger par un signal sonore et visuel.



#### Park Assist : Stationnement automatique parallèle et perpendiculaire

Le système d'aide au stationnement en créneau, proposé en option, localise les emplacements adéquats et effectue lui-même les manœuvres tandis que vous contrôlez les pédales. La sortie de stationnement fournit une aide similaire pour sortir ensuite de l'emplacement. Le stationnement perpendiculaire est une option qui s'ajoute au système. Très utile dans les parkings et espaces exigus, il évalue la largeur de la place et dirige le véhicule tandis que le conducteur gère les pédales.



#### Détection du trafic en marche arrière (Reverse Traffic Detection)

Activé lors de manœuvres en marche arrière, ce système informe le conducteur de tout véhicule en approche à gauche ou à droite et pouvant constituer un risque, en émettant un signal sonore et visuel.



#### Système de protection des piétons

Le Discovery Sport dispose d'un système de détection des piétons ultramoderne. Conçu et testé pour satisfaire aux normes les plus exigeantes y compris dans des situations virtuelles avancées ou en situation réelle, il protège les piétons contre un impact avec la base du pare-brise grâce à un airbag disposé au niveau du bord de fuite du capot.



#### Phares au xénon adaptatifs

Avec leur design griffé, ces phares à LED distinctifs associent style unique et capacités hors pair. Les phares au xénon adaptatifs pivotent pour suivre la trajectoire de la chaussée tandis que les feux de virage statiques suivent la bordure du trottoir afin d'accroître la confiance du conducteur en conduite de nuit.

## FONCTIONNALITÉS PRINCIPALES



### Toit ouvrant panoramique

Le toit ouvrant panoramique en option inonde l'habitacle de lumière, amplifiant l'impression d'espace et de contact avec l'extérieur. Afin de garder une température constante dans l'habitacle et un sentiment d'intimité, la vitre renforcée est teintée pour offrir une protection accrue contre les rayons du soleil. Pour plus d'ombre ou d'intimité, il est possible d'étendre un pare-soleil électrique en tissu sur toute la longueur du toit panoramique.



### Mode Eco

Une spécification en option choisie par le conducteur qui privilégie les paramètres les plus efficaces du véhicule tels que la transmission automatique\* Active Driveline\*\* et les options de confort telles que le chauffage et la climatisation afin de minimiser la consommation de carburant et les émissions de CO<sub>2</sub>.



### Sièges avant climatisés

Pour un confort ultime quelle que soit la température extérieure, les sièges avant climatisés sont désormais disponibles. Cette option permet de chauffer et de rafraîchir les sièges en cuir grâce à leurs perforations. Les préférences du conducteur et du passager peuvent être réglées indépendamment via l'écran tactile.



### Hayon à commande électrique

Ce système en option permet une ouverture du hayon à l'aide de la clé intelligente, d'un commutateur situé sur le tableau de bord ou indépendamment via un bouton placé dans le hayon arrière même. Un bouton situé à l'intérieur du hayon permet sa fermeture automatique.



### Barre d'attelage déployable électriquement

La barre d'attelage déployable électriquement est rangée discrètement derrière le pare-chocs, ce qui permet une finition attractive et soignée. Elle est conçue pour se plier/déplier en 15 secondes et détecte les obstacles. Homologuée pour une charge tractable de 2500 kg.\*



### InControl™ Remote and Secure pour la période de garantie

Land Rover InControl™ Remote and Secure pour la période de garantie sont des fonctions en option qui utilisent la technologie mobile du véhicule pour connecter en toute sécurité votre monde, votre Land Rover et vos services. Utilisez l'application smartphone pour vérifier l'état de votre véhicule quel que soit l'endroit où vous vous trouvez et avoir l'assurance d'une aide d'urgence si nécessaire grâce à la fonction SOS (Appel d'urgence et Assistance Land Rover Optimisée). Si votre véhicule est volé, In Control Secure permet de le localiser et facilite sa récupération. \*\*


\*Si le véhicule en est équipé.

Non disponible sur tous les marchés, veuillez contacter votre distributeur Land Rover pour de plus amples informations.



#### Wade Sensing™<sup>1</sup>

An optional feature designed to aid you when the vehicle is wading, sensors in the door mirrors provide real-time information including the depth of the water and the vehicle's maximum wading capability.



#### Écran tactile Dual View

Cette technologie permet au conducteur et au passager avant d'afficher simultanément deux contenus différents via l'écran tactile. Par exemple, le conducteur peut suivre les instructions de navigation pendant que le passager avant visionne un DVD.



#### Système audio Meridian™

Le système audio Meridian™ délivre une sonorité parfaite et est reconnu pour sa qualité sonore excellente, indépendamment de la source – radio, CD, iPod ou USB. L'option Meridian Surround Sound System comprend 17 haut-parleurs ainsi qu'un amplificateur de basses et un son ambiophonique pur.



#### Surround Camera System : caméras périphériques<sup>2</sup>

Grâce à cette option faisant appel à cinq caméras périphériques placées discrètement autour du véhicule, le système offre une vue panoramique sur presque 360 degrés. Il facilite le stationnement et convient parfaitement à des tâches plus complexes comme le remorquage d'un bateau ou d'une remorque à chevaux.

Outre la possibilité d'afficher plusieurs vues simultanément, cette technologie impressionnante offre également une vision zoomée ou panoramique, permettant de voir les objets et angles normalement situés hors de vue.



#### Rear Seat Entertainment (système de divertissement multimedia à l'arrière)

Le pack d'infodivertissement aux places arrière en option permet aux passagers d'être constamment impliqués. Avec deux écrans de huit pouces intégrés aux appuis-tête avant, une paire de casques numériques WhiteFire®, une prise USB supplémentaire et une télécommande dédiée, les passagers peuvent se sentir vraiment chez eux avec leur choix de films, TV ou musique.



#### Station de chargement USB

Vous désirez recharger votre console, votre tablette ou votre Smartphone pendant un trajet? Le Discovery Sport propose l'option de station USB de chargement pour tous les occupants permettant un chargement simple et sans effort.

<sup>1</sup>Uniquement disponible pour les véhicules avec une configuration à cinq sièges.

iPod est une marque de Apple Inc., déposée aux États-Unis et dans d'autres pays.

WhiteFire® est une marque déposée de Unwired Technology LLC et toute utilisation de ces marques par Land Rover est régie sous licence.

DIMENSIONS ET CAPACITÉS



Empattement 2741 mm



Hauteur  
1724 mm

Voie avant 1621 mm



Voie arrière 1630 mm



Largeur 2069 mm rétroviseurs rabattus  
Largeur rétroviseurs déployés 2173 mm

Obstacle Clearance

Garde au sol standard 212 mm

Hauteur de conduite standard

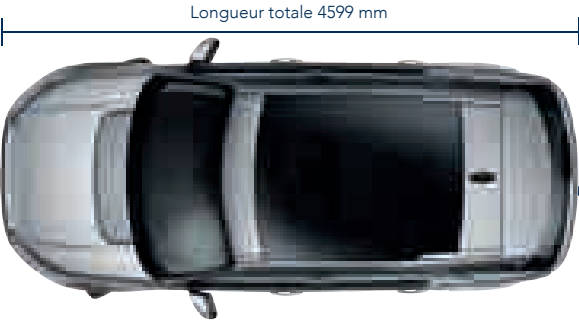
Avec antenne de toit 1724 mm

Capacité de chargement

Sièges arrière relevés  
Hauteur 778 mm, Largeur 1318 mm  
Volume de chargement maximal 981 litres  
Largeur du coffre entre les passages de roues 1108 mm  
Longueur maximale au sol 985 mm  
Sièges arrière repliés  
Hauteur 778 mm, Largeur 1318 mm  
Volume d'espace de chargement maximum 1698,1 litres  
Largeur de l'espace de chargement entre les arches 1108 mm  
Longueur maximale au sol 1887 mm

Garde au toit


Espace à la tête maximale à l'avant avec toit panoramique 1021 mm  
Espace à la tête à l'arrière 984 mm



Longueur totale 4599 mm

Diamètre de braquage

Trottoir à trottoir 11,6 m  
Mur à mur 11,86 m  
Nombre de tours de volant, butée à butée 2,43  
Rotatif – 2,44  
Statique – 2,43



	A	B	C
Hauteur de suspension De série	Angle d'approche 25°	Angle ventral 21°	Angle de fuite 31°



Passage à gué

Profondeur de passage à gué maximale 600 mm

SPÉCIFICATIONS TECHNIQUES, PERFORMANCES ET DONNÉES CLÉS

	2.0 eD4 DIESEL (MANUELLE)*	2.2 TD4 DIESEL (MANUELLE)	2.2 TD4 DIESEL (AUTOMATIQUE)	2.2 SD4 DIESEL (MANUELLE)	2.2 SD4 DIESEL (AUTOMATIQUE)	2.0 Si4 ESSENCE (AUTOMATIQUE)
Sièges	5	5 / 5+2	5 / 5+2	5 / 5+2	5 / 5+2	5 / 5+2
DONNÉES MOTEUR						
Cylindrée (cm³)	1999	2179	2179	2179	2179	1999
Nombre de cylindres	4	4	4	4	4	4
Disposition des cylindres	i4	i4	i4	i4	i4	i4
Soupapes par cylindre	4	4	4	4	4	4
Alésage (mm)	83	85	85	85	85	87,5
Course (mm)	92,35	96,0	96,0	96,0	96,0	83,1
Taux de compression (:1)	15,5 +/- 0,5	15,8 +/- 0,5	15,8 +/- 0,5	15,8 +/- 0,5	15,8 +/- 0,5	10 +/- 0,5
Puissance maxi kW (ch) @ tr/min	110 (150) / 4000	110,3 (150) / 3500	110,3 (150) / 3500	139,7 (190) / 3500	139,7 (190) / 3500	176,5 (240) / 5800
Couple maxi Nm @ tr/min	380 / 1750	400 / 1750	400 / 1750	420 / 1750	420 / 1750	340 / 1750
FREINS						
Type de freins avant	Étrier de frein coulissant à un seul piston	Étrier de frein coulissant à un seul piston	Étrier de frein coulissant à un seul piston	Étrier de frein coulissant à un seul piston	Étrier de frein coulissant à un seul piston	Étrier de frein coulissant à un seul piston
Diamètre à l'avant (mm)	325	325	325	325	325	325
Type de freins à l'arrière	Étrier de frein coulissant à un seul piston	Étrier de frein coulissant à un seul piston	Étrier de frein coulissant à un seul piston	Étrier de frein coulissant à un seul piston	Étrier de frein coulissant à un seul piston	Étrier de frein coulissant à un seul piston
Diamètre à l'arrière (mm)	300	300	300	300	300	300
Frein de stationnement	Frein de stationnement électromécanique intégré à l'étrier (EPB)					
POIDS (kg)						
Poids à vide (à partir de)	TBC	1765 / 1854	1775 / 1863	1765 / 1854	1755 / 1863	1744 / 1841
Charge maximale autorisée	2505	2505 / 2600	2505 / 2600	2505 / 2600	2505 / 2600	2505 / 2575
Charge maximale sur chaque essieu (avant)	1340	1340 / 1310	1340 / 1310	1340 / 1310	1340 / 1310	1340 / 1310
Charge maximale sur chaque essieu (arrière)	1270	1270 / 1360	1270 / 1360	1270 / 1360	1270 / 1360	1270 / 1360
CAPACITÉ DE REMORQUAGE (kg)						
Remorque non freinée	750	750 / 750	750 / 750	750 / 750	750 / 750	750 / 750
Poids tractable maximum	1500	1800 / 1750	2200 / 2200	2000 / 2000	2500 / 2200	2000 / 2000
Point d'accouplement / charge d'appui maximum	TBC	150 / 100	150 / 100	150 / 100	150 / 100	150 / 100
PTCA de la combinaison véhicule et remorque	TBC	4305 / 4350	4705 / 4800	4505 / 4600	5005 / 4800	4505 / 4575
CHARGEMENT SUR LE TOIT (kg)						
Charge maximale sur le toit (accessoires de toit inclus)	75	75	75	75	75	75
PERFORMANCES						
Vitesse maximale (km/h)**	180	180 / 180	180 / 180	188 / 188	188 / 188	199 / 199
Accélération de 0 à 100 km/h (sec)	10,6	11,7 / 11,7	10,3 / 10,3	10,4 / 10,4	8,9 / 8,9	8,2 / 8,2
Capacité utile du réservoir	65	65	65	65	65	70
Filtre à particules (FAP)	■	■	■	■	■	—

\*Disponible fin 2015. Tous les chiffres sont provisoires et en attente de confirmation.  
\*\*Veuillez à toujours respecter les limitations de vitesse locales.  
■ De série — Non disponible.





**Marchepieds latéraux fixes**  
VPLCP0210

Les marchepieds latéraux facilitent l'accès au véhicule et au toit. En termes de design, les bords sont finis en acier inoxydable brillant avec une bande de caoutchouc.



**Tubes de protection latéraux\***  
VPLC0209

Fabriqués en acier inoxydable au fini lustré. Leur apparence tout-terrain robuste complète le design extérieur du véhicule.



**Jantes en alliage 19" à 5 doubles rayons Style 523\*\***  
VPLCW0104

Finition céramique, rayons intérieurs en Gloss Black et fine rayure rouge tracée au laser.



**Protection de soubassement avant en acier inoxydable**  
VPLCP0212

La protection au style inspiré par le tout-terrain apporte une finition brillante à l'avant du véhicule.



**Protection de soubassement arrière en acier inoxydable\*\*†**  
VPLCP0213

La protection au style inspiré par le tout-terrain apporte une finition brillante à l'arrière du véhicule.



**Jantes en alliage 20" à 5 doubles rayons Style 524**  
VPLCW0105

Finition polie satinée.

\*L'installation de tubes de protection ou de marchepieds latéraux peut influencer sur les capacités tout-terrain du véhicule.

\*\*Contactez votre concessionnaire Land Rover concernant les disponibilités.

†Non disponible avec les systèmes d'attelage pour les véhicules en configuration 5 + 2 et section réduite pour la roue de secours.

Photo de gauche : modèle Yulong White avec des jantes en alliage 20" à 5 doubles branches Style 523 et finitions Satin Polished – VPLCW0105

## ACCESSOIRES



**Séparation du chargement – hauteur complète**  
VPLCS0299

La séparation du chargement est conçue pour empêcher les bagages de pénétrer dans le compartiment passagers. Elle comporte une trappe à skis très utile qui permet de transporter des objets longs avec l'option de sièges adaptée. Le design du séparateur de chargement a été optimisé pour les passagers de la seconde rangée avec fonctionnalité de basculement. La séparation du chargement peut être réglée à la hauteur ou à mi-hauteur du séparateur de chargement afin de diviser l'espace de chargement en deux parties distinctes.




**Séparation du chargement – demi-hauteur\***  
VPLCS0300

La séparation du chargement est conçue pour empêcher les bagages de pénétrer dans le compartiment passagers. Le design du séparateur de chargement a été optimisé pour les passagers de la seconde rangée avec fonctionnalité de basculement.



**Tapis de coffre – caoutchouc**  
VPLCS0279

Le tapis en caoutchouc étanche aide à protéger le tapis de sol de l'espace de chargement arrière des salissures générales. Une extension du tapis en caoutchouc pour la protection du dos des sièges arrière lorsqu'ils sont rabattus est également disponible – référence : VPLCS0273



**Revêtement de l'espace de chargement**  
VPLCS0274  
VPLCS0268 – avec séparateur de bagages (non illustré)

Ce revêtement assure une excellente protection du plancher et des parois latérales de l'espace de chargement pour transporter des équipements sales ou mouillés.



**Revêtement de protection flexible du compartiment de chargement**  
VPLCS0272

Tissu résistant protégeant les parois du compartiment de chargement jusqu'à hauteur des vitres.



**Rails de l'espace de chargement**  
VPLCS0303

**Kit de retenue du chargement**  
VPLGS0171

Les rails de chargement permettent d'ajouter une quantité d'accessoires pratiques de transport. Le kit de retenue de chargement est constitué d'un ensemble d'attaches qui se fixent sur les rails de l'espace de chargement via un système de verrouillage / déverrouillage rapide et propose une solution flexible pour maintenir les objets. Le pack d'attaches comprend une sangle rétractable avec enrouleur, tige télescopique et housse de rangement.





**Filet de rétention arrière**  
VPLCS0267

Le filet de rétention arrière maintient le chargement en place lorsque le hayon est ouvert et maximise l'espace de chargement.



**Filet de retenue du chargement**  
VPLCS0269

Fait usage des points d'arrimage dans le compartiment de chargement pour empêcher les objets de bouger lors des déplacements. Comprend un filet de sol et deux sangles à cliquet.



**Revêtement de protection du pare-chocs arrière**  
VPLVS0179

Protège la surface supérieure du pare-chocs arrière lors du chargement / déchargement.



**Finition du seuil de l'espace de chargement arrière**  
VPLCS0287LAA – Lunar  
VPLCS0287PVJ – Ebony (non illustré)

Fabriqués en acier inoxydable avec une finition brossée, le grillage de l'espace de chargement arrière permet de protéger l'espace de chargement lors d'un chargement/déchargement.

## ACCESSOIRES



**Jeu de tapis de sol Premium**  
VPLCS0282LAA – Lunar  
VPLCS0282PVJ – Ebony (non illustré)  
Tapis de sol épais 2050 g avec dos imperméable.



**Tapis de sol**  
Tapis de sol épais avec dos imperméable apportant une finition raffinée à l'intérieur. Veuillez contacter votre concessionnaire Land Rover le plus proche pour des informations concernant le numéro de pièce.



**Tapis de sol en caoutchouc**  
VPLCS0281 – seconde rangée  
VPLCS0281 – troisième rangée (non illustré)  
Les tapis de sol en caoutchouc offrent une protection contre les taches.



**Compartiment de conservation au froid / au chaud**  
VPLVS0176  
Ce compartiment de rangement pour boissons et aliments est idéal pour les longs trajets et s'utilise également comme accoudoir central arrière avec une finition cuir haut de gamme.



**Seuils de portes éclairés**  
VPLCS0286LAA – Lunar  
VPLCS0286PVJ – Ebony (non illustré)  
Seuils de portes placés par le concessionnaire avec inscription Discovery illuminée. Ces seuils de portes avant éclairés accueillent le conducteur et le passager dans l'habitacle.



**Appliques de seuil finition Brushed**  
Lunar – VPLCS0289LAA  
Ebony – VPLCS0289PVJ (non illustré)  
Paire d'appliques de seuil avant avec finition brushed pour ajouter du style à votre véhicule et protéger la décoration du seuil d'éventuelles griffes et éraflures.



**Couvre pédales Sport en acier inoxydable**  
VPLHS0044 – véhicules à transmission automatique  
VPLHS0045 – véhicules à transmission manuelle (non illustré)  
Les pédales en acier inoxydable ont un design brillant et des fixations masquées pour une finition impeccable.  
**Repose-pied Sport en acier inoxydable**  
VPLVS0178  
En complément des couvre pédales Sport, le repose-pied est fabriqué en acier inoxydable satiné.



Pare-soleil  
VPLCS0298 – seconde rangée  
VPLCS0297 – troisième rangée  
VPLCS0296 – hayon (non illustré)

Faciles à installer et à retirer, ces pare-soleil augmentent le confort des passagers en les protégeant contre la chaleur et la lumière du soleil. Disponibles en trois versions pour la seconde et la troisième rangée côté passager et pour la hayon.




Support de parapluie pour habitacle  
VPLCS0294

Conçu pour pouvoir accueillir une vaste gamme de parapluies compacts, cet accessoire se place discrètement sous le siège passager.



Porte-manteaux  
VPLCS0276

Porte-manteaux pratique fixé aux supports de l'appuie-tête.



Support iPad  
VPLVS0165 – iPad®\*\*  
VPLVS0164 – iPad® 1

Permet de maintenir votre iPad® en toute sécurité. Face au siège arrière, fixé aux supports de l'appuie-tête.



Palettes de changement de rapport  
VPLVS0187MMU – aluminium  
VPLVS0187CAY – aluminium Red

Complétez l'aspect et le toucher de votre volant en y ajoutant ces palettes en aluminium. Ces palettes de changement de rapport sont polies à la machine, anodisées et brossées à la main afin d'offrir une résistance à l'usure exceptionnelle avec une finition haut de gamme.



Rangement pour dossier de siège  
VPLVS0182 – Premium  
VPLVS0181 – Standard (non illustré)

Ce système de rangement pratique placé au dos des sièges avant, propose de nombreux compartiments permettant de ranger de petits objets. Le rangement pour dossier de siège Premium est fabriqué à partir de cuir Windsor de même qualité que l'habitacle et se caractérise également par un revêtement intérieur doux au toucher et une fermeture magnétique.

\*Compatible avec les iPads® de 2e, 3e et 4e générations. Non compatible avec l'iPad Air™ ou l'iPad Mini®.  
iPad® est une marque déposée d'Apple Inc., enregistrée aux États-Unis et dans d'autres pays.

## ACCESSOIRES



**Rails de toit**  
VPLCR0137 – finition Silver (toit panoramique)  
VPLCR0133 – finition Silver (toit fixe)<sup>†</sup>  
VPLCR0136 – Black (toit panoramique)  
VPLCR0132 – finition Black (toit fixe)<sup>\*</sup>

Les rails de toit facilitent la fixation des barres transversales. Des points de positionnement pré-définis garantissent la fixation des barres transversales en position optimale pour la répartition du poids et l'aérodynamique. Charge utile maximale de 75 kg.\*\*


**Barres transversales**  
VPLCR0131

Le design en T utilise toute la longueur des barres et fournit de l'espace pour monter plusieurs accessoires. Le profil aérodynamique minimise la traînée et le bruit. Rails de toit non compris.



**Porte-vélo de toit\***  
VPLFR0091

Porte-vélo verrouillable pour le transport d'un seul vélo. Le kit rails de toit permet le chargement jusqu'à trois vélos<sup>†</sup>.



**Porte-bagages\***  
LR006848

Système de galerie flexible qui facilite le chargement sur le toit. Charge utile maximale de 75 kg.\*\*



**Porte skis / snowboard\***  
LR006849

Permet de transporter quatre paires de skis ou deux snowboards. Verrouillable pour la sécurité. Charge utile maximale 36 kg.\*\*



**Porte-bagages Aqua Sports\* VPLGR0107**

**Porte-bagages Aqua Sports – Two Kayaks\* (non présenté) VPLWR0099**

Aqua Sports Carrier permet de transporter une planche de surf, une planche à voile, un canoë ou un kayak. Comprend un support multi-usage pour le transport d'un mât, de rames ou de pagaies. S'incline pour faciliter le chargement / déchargement. Charge utile maximale 45 kg.\*\*

**Aqua Sports Carrier – Two Kayaks transporte jusqu'à deux kayaks ou canoës.** Également adapté au transport d'équipements tels que planches de surf ou petits bateaux.



**Coffre de toit\***  
VPLWR0100 – coffre Sport de grande taille\*  
VPLVR0061 – coffre Sport\* (non illustré)  
VPLVR0062 – coffre à bagages\* (non illustré)

Disponibles dans plusieurs tailles, toutes les versions peuvent être montées des deux côtés pour l'ouverture côté trottoir dans tous les pays et sont verrouillables pour des raisons de sécurité et de tranquillité. Le volume de chargement va de 320 litres pour le coffre Sport à 410 litres pour le coffre à bagages en passant par le coffre Sport de grande taille dont la capacité est de 430 litres. Charge utile maximale 75 kg.\*\*

\*Les rails de toit et les barres transversales sont requis pour tous les accessoires Land Rover montés sur le toit.

Les objets placés au-dessus de l'antenne satellite de toit peuvent réduire la qualité du signal reçu par le véhicule et peuvent avoir un effet néfaste sur le système de navigation et de radio satellite, si équipé.

\*\*Charge maximale autorisée de l'accessoire monté sur le toit.

<sup>†</sup>Pour les véhicules équipés d'un toit fixe la finition des fixations des rails de toit doit être identique à la finition des rails. Référence: Silver – VPLCR0135 et Black – VPLCR0134.



Porte-vélos monté sur la barre d'attelage  
VPLVR0067 – 2 vélos<sup>§</sup>  
VPLVR0069 – 3 vélos<sup>§</sup> (non illustré)

Porte-vélo monté sur l'attelage disponible pour deux ou trois vélos. Une fixation rapide, conçue pour la facilité d'utilisation, qui se ferme à clé pour la sécurité. Charge utile maximale 51 kg (sur la version pour 3 vélos).



Baguettes de protection latérales  
VPLCP0214

Protègent vos portes des dégâts accidentels causés par d'autres véhicules.



Garde-boues avant  
VPLCP0203

Garde-boues pour réduire les éclaboussures et protéger la peinture du véhicule.



Detachable Tow Bar<sup>††</sup>  
VPLCT0147

Branchements électriques – 13 broches<sup>§</sup>  
VPLCT0132

Pratique et facile d'utilisation, l'attelage amovible donne un aspect net à l'arrière lorsqu'il n'est pas fixé.



Barre d'attelage détachable<sup>††</sup>  
VPLCT0148

Branchements électriques – 13 broches<sup>§</sup>  
VPLCT0155

Proposé pour les véhicules en configuration 5 + 2 et section réduite pour la roue de secours.



Barre d'attelage à hauteur fixe<sup>††</sup>  
VPLCT0140

Branchements électriques – 13 broches<sup>§</sup>  
VPLCT0132

La barre d'attelage à hauteur fixe peut tracter un attelage d'une charge maximale de 2500 kg.



Barre d'attelage à hauteur fixe<sup>††</sup>  
VPLCT0142

Branchements électriques – 13 broches<sup>§</sup>  
VPLCT0155

Proposé pour les véhicules en configuration 5 + 2 et section réduite pour la roue de secours.



Garde-boues arrière  
VPLCP0204  
VPLCP0205<sup>Δ</sup>

Garde-boues pour réduire les éclaboussures et protéger la peinture du véhicule.

<sup>††</sup>Capacité de remorquage maximale de 2500 kg et 2200 kg pour des sièges 5 + 2 (varie en fonction du moteur, du modèle de transmission et de la configuration des sièges).

<sup>Δ</sup>Offre valable pour véhicules avec configuration de sièges 5 + 2 et une section de roue de secours réduite.

<sup>§</sup>Les branchements électriques peuvent être commandés avec la pièce illustrée. Veuillez contacter votre concessionnaire Land Rover pour d'amples informations.

<sup>§</sup>L'écran thermique est nécessaire pour les portes bagages à deux et trois vélos - VPLWR0124.

