



ABOVE & BEYOND

DISCOVERY SPORT



ABOVE & BEYOND





ABOVE & BEYOND

Desde la concepción del primer Land Rover en 1947, hemos construido vehículos que han desafiado los límites de lo posible. Y estos, a su vez, han desafiado a sus propietarios a explorar nuevos territorios y a conquistar los terrenos más inaccesibles. Nuestros vehículos resumen los valores de los diseñadores y los ingenieros que los han creado. Cada uno destila la esencia de un icono británico que ha sido capaz de aunar capacidad y autocontrol bajo un diseño legendario. Todo ello nos inspira para seguir adentrándonos en terrenos inexplorados, desafiando los convencionalismos y animándonos mutuamente a llegar cada vez más lejos. Land Rover te permite aprovechar la vida al máximo para que puedas llegar más allá.



EL DISCOVERY SPORT COMBINA EXCELENCIA EN DISEÑO, INTEGRIDAD ESTRUCTURAL Y UNA VERSATILIDAD EXCEPCIONAL PARA CREAR UN SUV COMPACTO PREMIUM.

Gerry McGovern.
Jefe de diseño y director creativo de Land Rover.



Escanea para ver el Discovery Sport en acción.

Los vehículos mostrados pertenecen a la gama global de Land Rover. Las especificaciones, las opciones y la disponibilidad varían en función del mercado. Consulta con el concesionario Land Rover más cercano. El vehículo que se muestra a la derecha es el modelo HSE Luxury en Scotia Grey.



ÍNDICE DE CONTENIDOS

DISEÑO		MOTORES	
Exterior	6	Transmisión automática de	43
Interior	9	9 velocidades	
Configuración de asientos 5 + 2	11	Motores diésel Ingenium	44
Capacidad del maletero	12	E-Capability	45
Dynamic Design Pack	14	CARROCERÍA Y CHASIS	
TECNOLOGÍA DE CONDUCCIÓN		Robustez y estabilidad	46
Pruebas	18	SEGURIDAD	
Terrain Response	20	Clasificación 5* Euro NCAP	48
All Terrain Progress Control	23	MEDIO AMBIENTE	
Control de descenso de pendientes	25	Sostenibilidad	50
Sensor de vadeo (Wade Sensing)	25	ESPECIFICACIONES	
Adaptive Dynamics	27	Elige tu motor	55
Reparto de par en curva (Torque Vectoring)	27	Elige tu modelo y opciones	56
Active Driveline	27	Elige tu color	78
Ayuda al remolque	29	Elige tus llantas	80
TECNOLOGÍA		Elige tu interior	82
Información y entretenimiento	30	Elige tus accesorios	90
Sonido	32	DATOS TÉCNICOS	
Conectividad	34		96
Sistemas de ayuda a la conducción	36	EL MUNDO LAND ROVER	
CONFORT PARA TODOS			98
	38		

DISEÑO

EXTERIOR

Se trata de un vehículo moderno, distinguido e irresistible con una estructura compacta bien proporcionada y una presencia imponente. Su inconfundible silueta y sus superficies magistralmente esculpidas se combinan para crear un vehículo capaz de establecer una conexión emocional con su conductor.

El Discovery Sport está listo para lo que haga falta. Los elementos característicos de su diseño se complementan con unas proporciones perfectamente equilibradas. Las marcadas líneas dinámicas y la robustez que se percibe en detalles como los resistentes protectores de carácter, son un anticipo visual de las increíbles capacidades del Discovery Sport.

El capó con diseño clamshell y la inconfundible rejilla hexagonal con dos barras horizontales son sus rasgos identificativos.

La firme silueta del capó se une a la línea ascendente de la cintura formando un desnivel que le confiere una presencia imponente, mientras que el techo, en ángulo ligeramente descendente, añade aún más dinamismo al diseño.





INTERIOR

El atractivo del exterior se traslada a un habitáculo caracterizado por líneas marcadamente horizontales y verticales que se complementan con superficies despejadas, soberbios acabados y una selección opcional de pieles de primera calidad que ponen el colofón a un interior increíblemente versátil. Interior y exterior se integran impecablemente en un vehículo que recoge orgulloso el testigo de la herencia Discovery con la mirada firmemente puesta en el futuro. Este espíritu de aventura se refleja en el interior del Discovery Sport, con un diseño enfocado al conductor de principio a fin. Los materiales son de la más alta calidad y el diseño de la consola central, de líneas marcadamente verticales, es una prolongación del magnífico exterior.

El habitáculo está equipado con hasta cuatro tomas de corriente de 12 V y seis puertos de carga USB. Todos ellos están disponibles para las tres filas de asientos, para que así se puedan cargar varios dispositivos al mismo tiempo.

La pantalla táctil opcional de 259 mm (10") es una excelente incorporación al interior, de diseño moderno y despejado, y se convierte en una pieza central del salpicadero. Con un formato panorámico 21:9 y un 80 % más de píxeles que la pantalla táctil estándar de 203 mm (8"), se encuentra disponible en los modelos SE, HSE y HSE Luxury.

POSICIÓN DE CONDUCCIÓN OPTIMIZADA

La posición de conducción optimizada del Discovery Sport te ofrece una vista inmejorable de la carretera para que puedas enfrentarte a todos los terrenos con total confianza.

El interior que se muestra arriba a la izquierda es el modelo HSE Luxury en Glacier/Lunar. El vehículo que se muestra arriba a la derecha es el modelo HSE Luxury en Scotia Grey.



CONFIGURACIÓN DE ASIENTOS 5+2

El Discovery Sport ofrece niveles ejemplares de confort y una versatilidad sobresaliente. La segunda fila, extremadamente espaciosa y flexible, ofrece mayor confort y capacidad de carga gracias a los asientos deslizables hacia delante y hacia atrás en 160 mm*.

La tercera fila opcional, con su sencillo mecanismo de plegado 50:50, se ha integrado ingeniosamente para no alterar el diseño exterior ni menoscabar el confort de los pasajeros.

Al abatir la tercera fila, se crea una superficie de carga plana para disponer de más espacio de carga siempre que lo necesites. Así podrás ofrecer el mismo confort a todos tus pasajeros con independencia del asiento en el que viajen, o transportar todo el equipaje que necesites.

ESPACIO PARA LAS PIERNAS

839 mm

MÁS ESPACIO PARA LAS PIERNAS

999 mm

ESPACIO DE CARGA

1.887 mm



*En vehículos equipados con segunda fila de asientos abatibles 60:40 deslizantes y reclinables. El interior que se muestra a la izquierda es el modelo HSE Luxury en Glacier/Lunar.



CAPACIDAD DEL MALETERO

Sorprendentemente espacioso. Inteligentemente configurado. El Discovery Sport ha sido diseñado y fabricado para adaptarse a lo que haga falta.

El vehículo cuenta con la opción de asientos flexibles que, una vez plegados, crean un suelo de carga plano a lo largo de todo el vehículo con una capacidad máxima de 1.698 litros.

Incluso con cinco pasajeros a bordo, el maletero sigue ofreciendo una impresionante capacidad de carga de 981 litros. El Discovery Sport puede transportar cargas más voluminosas con suma facilidad con la segunda y tercera fila totalmente abatidas. Con un interior así de flexible, es mucho más fácil viajar con la familia o con los amigos, y también con todo tu equipaje.



5 + 2 ASIENTOS
194 LITROS



5 ASIENTOS
981 LITROS



4 ASIENTOS
1.124 LITROS



4 ASIENTOS
1.268 LITROS



3 ASIENTOS
1.411 LITROS



2 ASIENTOS
1.698 LITROS

DYNAMIC DESIGN PACK

EXTERIOR

El Dynamic Design Pack del Discovery Sport muestra una imagen más resuelta sin perder los inconfundibles rasgos de diseño del Discovery Sport. También mantiene intactas la capacidad y versatilidad que lo caracterizan.

Sin embargo, ha ganado considerablemente en términos de dinamismo y atractivo visual. El nuevo y llamativo diseño frontal y posterior del vehículo con molduras laterales rediseñadas, le confiere una estampa espectacular. Este efecto resulta aún más marcado con el nuevo acabado* en color negro de la rejilla frontal y las branquias laterales. Detalles como el elegante acabado cromado de los embellecedores del escape y la insignia SPORT de color rojo realzan aún más el diseño exterior.

*Los embellecedores del escape en acabado Chrome solo se instalan en motores diésel.
El vehículo que se muestra a la derecha es el modelo HSE Luxury con Dynamic Design Pack en Firenze Red.





INTERIOR

Una cuidada selección de acabados de estilo deportivo realza el interior del Dynamic Design Pack. Con una paleta de tres colores, puedes crear un vehículo con niveles de acabado ejemplares, disponibles en piel Grained en el modelo SE y piel perforada Windsor en las versiones HSE y HSE Luxury. El volante deportivo de piel perforada, los ribetes en contraste de los asientos y reposacabezas, así como el exclusivo acabado texturizado de los detalles de las puertas y la sección central del salpicadero realzan aún más el interior.

El efecto se intensifica adicionalmente con los embellecedores laterales de la consola central en Dark Grey o Carmine Red Brushed Aluminium, según el color seleccionado. Los interiores del HSE y HSE Luxury también se complementan con pedales deportivos de aluminio.

El interior que se muestra arriba a la izquierda es el del modelo HSE Luxury con Dynamic Design Pack en Ebony/Ebony con pespuntos y ribetes en Pimiento. El interior se muestra con embellecedores laterales de la consola central en Carmine Red Brushed Aluminium y levas de cambio opcionales.

TECNOLOGÍA DE CONDUCCIÓN

PRUEBAS

Para poder lucir la insignia Land Rover, todos nuestros vehículos deben pasar antes por una serie de pruebas rigurosas con el fin de asegurar los máximos niveles de refinamiento, prestaciones y capacidad.



SUSPENSIÓN

Será difícil que pongas tu Land Rover a prueba hasta el extremo en que lo hemos hecho nosotros. Para garantizar una gran capacidad dinámica tanto dentro como fuera de la carretera, sometemos a nuestros vehículos al equivalente a diez años de condiciones de conducción extremas en nuestras avanzadas instalaciones de pruebas.



VELOCIDAD DEL VIENTO

Durante la fase de desarrollo, el Discovery Sport se ha probado en túneles de viento de última tecnología y en una serie de cámaras climáticas con el fin de recrear algunas de las condiciones aerodinámicas más exigentes a las que se enfrentará. Solo llevando cada sistema al límite podemos crear vehículos realmente fiables.



CLIMAS EXTREMOS

Tanto en condiciones reales como en nuestras cámaras climáticas, sometemos a nuestros vehículos a temperaturas desde -40 °C hasta 50 °C. Garantizamos que todas las funciones y sistemas clave cumplen con nuestros rigurosos criterios. Así, el confort y la tranquilidad que buscas te acompañarán siempre incluso a los lugares más remotos.



TODOTERRENO

Desde los gélidos campos de pruebas de Arjeplog (Suecia) a las áridas arenas de los desiertos de Dubái, nos aseguramos de que todos los vehículos demuestren nuestro característico rendimiento todoterreno. Los prototipos se desarrollan a lo largo de aproximadamente 8.500 km de algunas de las rutas todoterreno más exigentes que existen.



CÁMARA SEMIANECOICA

En nuestra cámara semianecoica, aislada de todo sonido, exponemos el habitáculo del Discovery Sport a diferentes rangos de frecuencia y vibraciones a fin de garantizar que ofrezca siempre una excelente calidad de sonido a cualquier velocidad y en cualquier superficie.



LLUVIAS MONZÓNICAS

Nuestras instalaciones de pruebas en agua garantizan que nuestros vehículos puedan atravesar zonas anegadas sin que una sola gota penetre en el interior. Con el simulador de monzones, cada uno de nuestros vehículos se somete a auténticos aguaceros con 85.000 litros de agua con un tinte especial mientras lo inclinamos 45° y lo examinamos con luz ultravioleta en busca de filtraciones.



TERRAIN RESPONSE

Land Rover siempre ha sido sinónimo de capacidad y el Discovery Sport está a la altura de las expectativas más exigentes. Seguro y fiable, ofrece una conducción aún más precisa gracias a su gran articulación de ruedas y a innovadoras tecnologías todoterreno como Terrain Response.

Esta característica se incluye de serie en los modelos con tracción a las cuatro ruedas y adapta la respuesta del motor, la transmisión, los diferenciales y el chasis para optimizar la conducción, el confort y la tracción.

Dispone de cuatro ajustes estándar de Terrain Response: Conducción general, Hierba/Gravilla/Nieve, Barro y Surcos, y Arena. Es un vehículo que transmite estabilidad y aplomo en todo tipo de terrenos y condiciones.

También está disponible un quinto ajuste opcional: **Adaptive Dynamics***. Este modo ajusta la suspensión para conseguir un control aún mayor de la carrocería, además de una conducción más estable y respuestas más precisas.

- 

Adaptive Dynamics
- 

Conducción general
- 

Hierba, gravilla, nieve
- 

Barro y surcos
- 

Arena

*No está disponible con los motores eD4 o TD4 de 110 kW (150 CV).
El vehículo que se muestra a la derecha es el modelo HSE Luxury en Scotia Grey.





ALL TERRAIN PROGRESS CONTROL

El All Terrain Progress Control (ATPC) es un novedoso y avanzado sistema que permite a los conductores programar y mantener una velocidad constante en condiciones adversas. El sistema se ofrece de serie en los motores SD4. Se trata de un añadido opcional en los motores TD4 de 132kW (180 CV) cuando el vehículo está equipado con transmisión automática y control de velocidad. El sistema funciona como un control de crucero a velocidades muy bajas de entre 1,8 km/h y 30 km/h, lo que ayuda al conductor a concentrarse plenamente en el volante para sortear los obstáculos que haya en el camino. Además, el sistema permite iniciar la marcha suave y fácilmente incluso en superficies con baja adherencia, como por ejemplo hielo, nieve o hierba mojada.

Desarrollado por reconocidos expertos de Land Rover en la industria todoterreno, se integra perfectamente con el sistema **Terrain Response** estándar y los sistemas de tracción a las cuatro ruedas y de frenado.

Una vez activado el ATPC, se utilizan los botones del control de crucero (+/-) del volante para ajustar la velocidad. Los pedales del acelerador y de freno aún pueden anular los ajustes seleccionados.

El vehículo que se muestra a la izquierda es el modelo HSE Luxury en Scotia Grey.



CONTROL DE DESCENSO DE PENDIENTES

El control de descenso de pendientes (HDC) patentado de Land Rover se incluye de serie en todos los vehículos con tracción a las cuatro ruedas. Este sistema ayuda a controlar los descensos en pendientes pronunciadas, manteniendo una velocidad constante y aplicando los frenos a cada una de las ruedas por separado.

La asistencia en arranque en pendientes evita que el vehículo "caiga" hacia atrás cuando se inicia la marcha en una cuesta.

El vehículo también incorpora un sistema de control de liberación de frenos en pendiente (GRC) diseñado para evitar que el vehículo acelere demasiado rápido en una pendiente pronunciada cuando el conductor levanta el pie del freno.

SENSOR DE VADEO (WADE SENSING)

Con una capacidad de vadeo de hasta 600 mm de profundidad, el sistema opcional Wade Sensing (sensor de vadeo) es una ayuda imprescindible para atravesar corrientes, vados o zonas inundadas.

Gracias a los sensores ubicados en los retrovisores exteriores, exclusivos de Land Rover, se muestra información gráfica en tiempo real sobre la profundidad del agua con respecto al vehículo, así como la capacidad máxima de vadeo en la pantalla táctil.

La pantalla táctil que se muestra es la Touch Pro de 259 mm (10").
El vehículo que se muestra a la izquierda es el modelo HSE Luxury en Scotia Grey.

CONTENIDOS	ESPECIFICACIONES	CONCESIONARIOS
		CONFIGURA TU VEHÍCULO



ADAPTIVE DYNAMICS

El sistema Adaptive Dynamics opcional con MagneRide™ avanzado controla los movimientos del vehículo al menos 1.000 veces por segundo, reaccionando instantáneamente a las señales del conductor o de la carretera para mejorar el control y minimizar el balanceo de la carrocería, ofreciendo una marcha equilibrada y uniforme. Disponible en todos los motores TD4 de 132 kW (180 CV) y SD4, el sistema incluso detecta las condiciones de la carretera y optimiza los ajustes de amortiguación del sofisticado sistema MagneRide™ para conseguir el equilibrio perfecto entre agilidad y control.

- 1

INCLINACIÓN LATERAL DE LA CARROCERÍA SIN AJUSTAR
- 2

INCLINACIÓN LATERAL DE LA CARROCERÍA CORREGIDA

MagneRide™ es una marca registrada de BWI Company Limited S.A.
El vehículo que se muestra arriba a la izquierda es el modelo HSE Luxury con Dynamic Design Pack en Firenze Red.
El vehículo que se muestra arriba a la derecha es el modelo HSE Luxury en Scotia Grey.

REPARTO DE PAR EN CURVA (TORQUE VECTORING)

La agilidad y la estabilidad del vehículo son aún mejores con el nuevo sistema Torque Vectoring de control de reparto de par en curva. Esta característica se incluye de serie en todos los vehículos con tracción a las cuatro ruedas. El sistema analiza el vehículo para equilibrar en todo momento la distribución de par entre todas las ruedas y mejorar el agarre y el comportamiento de la dirección dentro y fuera de la carretera.

- A

SUBVIRAJE DETECTADO
- B

PAR MÁXIMO EN LAS RUEDAS EXTERIORES
- C

FUERZA DE FRENADA EN LAS RUEDAS INTERIORES
- D

TRAYECTORIA CORREGIDA

MagneRide™ es una marca registrada de BWI Company Limited S.A.
El vehículo que se muestra arriba a la izquierda es el modelo HSE Luxury con Dynamic Design Pack en Firenze Red.
El vehículo que se muestra arriba a la derecha es el modelo HSE Luxury en Scotia Grey.



ACTIVE DRIVELINE


Opcional en el motor TD4 de 132 kW (180 CV) y de serie en el motor SD4, el sistema Active Driveline te ofrece ventajas dentro y fuera de la carretera. En muchas situaciones en las que se conduce por carretera, el sistema puede desconectar la transmisión a las ruedas traseras para incrementar al máximo el ahorro de combustible mediante la tracción a dos ruedas. Una avanzada estrategia de control monitoriza constantemente parámetros clave tanto del vehículo como medioambientales. En caso de darse las condiciones necesarias para volver usar la tracción a las cuatro ruedas, el sistema la reconecta de manera eficiente e imperceptible en un intervalo de 300 milésimas de segundo. Cuando se conduce fuera de carretera, el par suministrado a cada

rueda trasera se puede variar según el agarre disponible. La información detallada del sistema se muestra en la pantalla táctil para que tengas siempre la sensación de control.

- 3

TRACCIÓN A DOS RUEDAS
- 4

TRACCIÓN A LAS CUATRO RUEDAS ACTIVADA



AYUDA AL REMOLQUE

Con una capacidad de remolque de hasta 2.500 kg y equipado con tecnologías exclusivas, el Discovery Sport es capaz de enfrentarse a las tareas más exigentes.

ENGANCHE DE REMOLQUE DESPLEGABLE ELÉCTRICO

El enganche de remolque retráctil de accionamiento eléctrico opcional se oculta discretamente bajo el paragolpes para conseguir un acabado estético limpio y elegante. Uso autorizado con carga de remolque de hasta 2.500 kg.

ENGANCHE DE REMOLQUE DESMONTABLE

Fácil y cómodo de usar, el enganche de remolque opcional no altera el diseño exterior del vehículo cuando está desmontado o plegado.

CÁMARA DE VISIÓN TRASERA

La cámara trasera mejora la visibilidad al maniobrar marcha atrás y resulta de gran ayuda al aparcar y al enganchar un remolque. Se incorpora de serie en los modelos HSE y HSE Luxury, y está disponible de manera opcional en los modelos Pure y SE.

El **asistente para el enganche de remolque** facilita enormemente la operación de enganchar un remolque al vehículo, ya que te permite visualizar todo el proceso y muestra en la pantalla táctil la trayectoria predictiva del vehículo hacia el enganche de remolque. Se incorpora de serie con la cámara trasera.

ASISTENTE PARA LA ESTABILIDAD CON REMOLQUE

El asistente para la estabilidad con remolque analiza el vehículo para detectar movimientos del remolque y aplica los frenos selectivamente ayudando a corregir situaciones potencialmente peligrosas.

SISTEMA DE CÁMARAS SURROUND

Como parte del sistema de cámaras Surround, la función de asistencia para el remolque te ayuda durante la marcha atrás anticipando la trayectoria del remolque. Incluso podrás introducir la anchura de tu remolque para afinar la precisión de las marcas que se muestran en la pantalla táctil.

Las normativas relativas al remolque pueden variar según el mercado. Asegúrate de cumplir con la legislación vigente en tu país.
La pantalla táctil que se muestra es la Touch Pro de 259 mm (10").
El vehículo que se muestra arriba a la izquierda es el modelo HSE Luxury en Scotia Grey.

CONTENIDOS	ESPECIFICACIONES	CONCESIONARIOS
		CONFIGURA TU VEHÍCULO



TECNOLOGÍA

INFORMACIÓN Y ENTRETENIMIENTO

InControl es nuestra gama de tecnologías avanzadas diseñadas para conectarte a ti y a tu Discovery Sport con el resto del mundo. Puedes elegir entre dos sistemas InControl de infoentretenimiento: Touch o Touch Pro, que pueden mejorarse aún más añadiendo sus respectivos packs de conectividad, Connect y Connect Pro.

PROYECTOR DE INFORMACIÓN EN EL PARABRISAS (HEAD-UP DISPLAY)

El proyector de información en el parabrisas (Head Up Display) es una tecnología opcional que muestra información esencial del vehículo, como la velocidad, la posición de las marchas o las indicaciones de navegación* en el parabrisas sin que el conductor tenga que apartar la vista de la carretera.

Este innovador sistema por láser es más resistente a problemas de decoloración o "aclorado" (el efecto que produce el reflejo de la luz solar en sistemas LED de calidad inferior). Esta función se puede activar o desactivar en función de las preferencias del conductor. Disponible como opción en Touch y Touch Pro como parte del Head-Up Display Pack.



TOUCH

DE SERIE EN LOS MODELOS PURE, HSE Y HSE LUXURY

- Pantalla táctil de 203 mm (8")
- Sistema de sonido Land Rover con 6 altavoces (de serie solo en los modelos Pure)
- Sistema de sonido mejorado Land Rover de 190 W con 10 altavoces (de serie en los modelos SE y opcional en los modelos Pure)
- Sistema de sonido Meridian™ de 380 W con 10 altavoces y subwoofer (de serie en los modelos HSE y HSE Luxury; opcional en los modelos SE)
- **Protect** incluye llamada de emergencia SOS, asistencia en carretera optimizada Land Rover y la aplicación para smartphone Remote Essentials.

OPCIONAL

- Navigation incluye la función de reconocimiento de voz¹ (de serie en los modelos SE, HSE y HSE Luxury; opcional en los modelos Pure)
- Radio digital (DAB)
- **Secure Tracker** permite realizar el seguimiento de un vehículo robado detectando cualquier movimiento no autorizado
- **InControl Apps** incluye una serie de aplicaciones aprobadas por Land Rover que podrás conectar al Discovery Sport desde tu smartphone para mejorar diferentes aspectos de tu experiencia a bordo
- **Reconocimiento de señales de tráfico*** (de serie en el modelo HSE Luxury)
- **Connect** lleva la conectividad de tu vehículo al siguiente nivel incluyendo:
 - InControl Apps
 - Remote Premium es una aplicación multifunción que te permite monitorizar tu vehículo e interactuar con él de forma remota a través de tu smartphone, para hacerte la vida más fácil y más conectada
 - Punto de acceso Wi-Fi.



TOUCH PRO

DISPONIBLE COMO OPCIÓN EN LOS MODELOS SE, HSE Y HSE LUXURY

- Pantalla táctil de 259 mm (10")
- Sistema de sonido Meridian™ Surround de 825 W con 16 altavoces y subwoofer
- Navigation Pro
- Reconocimiento de voz¹
- Reproductor de CD/DVD
- **Pro Services** incluye punto de acceso Wi-Fi**, la aplicación de planificación de rutas, la función Compartir tiempo estimado de llegada, servicios en tiempo real, modo de recorrido de casa al trabajo, modo de llegada y estacionamiento con modo de llegada
- **Protect** (de serie en todos los modelos).

OPCIONAL

- Radio digital (DAB)
- Pantalla de 259 mm (10") con tecnología Dual View
- TV digital
- Sistema multimedia trasero (opcional en los modelos HSE y HSE Luxury)
- Secure Tracker
- InControl Apps
- **Reconocimiento de señales de tráfico*** (de serie en el modelo HSE Luxury)
- **Connect Pro** te ofrece el más alto nivel de conectividad y comodidad. Entre sus funciones, se incluyen:
 - InControl Apps
 - Remote Premium.

*Requiere Navigation o Navegación Pro.

Tu vida bajo control con InControl en landrover.es/incontrol

InControl es totalmente nuevo, por eso es posible que muchas de las funciones específicas descritas sean opcionales, en función del mercado o de la motorización. Para conocer la disponibilidad y los términos aplicables a un país determinado, se debe consultar la página web de Land Rover de dicho país o contactar con el concesionario local. Para poder utilizar ciertas funciones, se necesita una tarjeta SIM con un contrato de datos adecuado y una posterior suscripción tras un período inicial indicado por el concesionario. La conectividad móvil no se puede garantizar en todas las ubicaciones.

*Requiere Navigation o Navigation Pro. **Solo disponible como parte de los Entertainment Packs. ¹Solo para el equipo de audio.

Consulta la lista de características de serie y opcionales en las páginas 70-71. El vehículo que se muestra a la izquierda es el modelo HSE Luxury en Yulong White.



SONIDO

Para escuchar el sonido con la máxima nitidez, el Discovery Sport te permite elegir entre cuatro sistemas de sonido excepcionales. Con 6 altavoces, el sistema de sonido Land Rover del Discovery Sport Pure ofrece un sonido claro y bien equilibrado. También dispones de un sistema de 10 altavoces, opcional en el modelo Pure y de serie en el modelo SE, para añadir más profundidad y nitidez.

Además, en colaboración con Meridian™, líder mundial en tecnologías de audio y procesamiento digital de sonido de alto rendimiento, Land Rover ha desarrollado una gama de sistemas de sonido avanzados para el Discovery Sport.

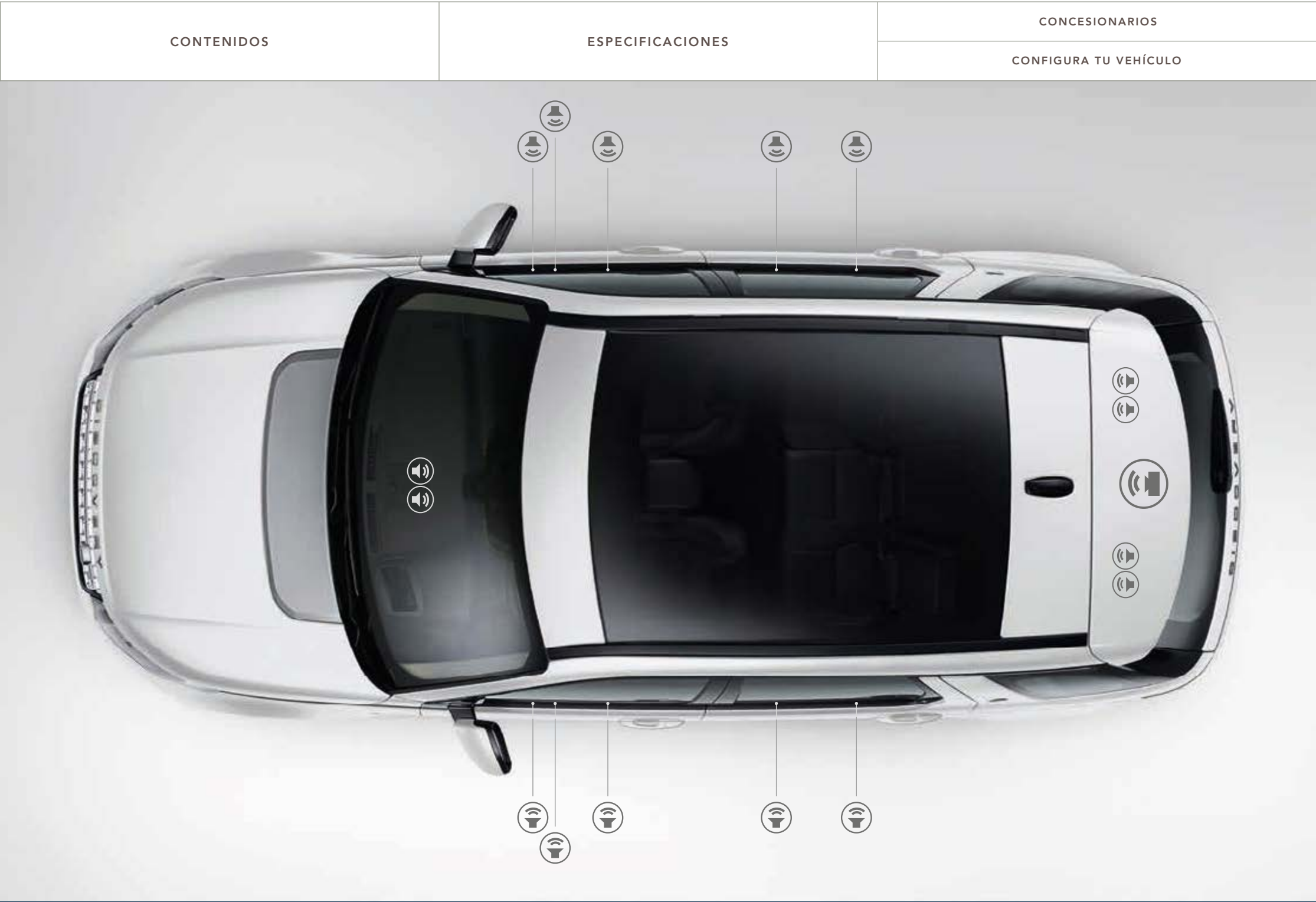
Ambos sistemas de sonido Meridian incorporan tecnología de control dinámico del volumen para compensar de manera imperceptible y automática cualquier ruido no deseado que se detecte en el habitáculo.

El sistema de sonido Meridian™ de 380 W es opcional en el modelo SE y se incluye de serie en los modelos HSE y HSE Luxury como parte del conjunto de funciones Touch. Este sistema de sonido está equipado con 10 altavoces y un subwoofer de dos canales para conseguir agudos excepcionalmente definidos y nítidos, así como unos graves profundos y envolventes mediante una cuidadosa distribución de los altavoces.

El Discovery Sport también ofrece la posibilidad de añadir el sistema de 380 W al sistema de sonido Meridian™ Surround Touch Pro, que produce 825 W a través de 16 altavoces y un subwoofer de dos canales.

Este sistema está equipado además con Meridian Trifield™, una tecnología que ofrece la mejor reproducción de audio en su clase y que acerca al oyente al máximo a la interpretación original desde cualquier asiento, para que tú y tus pasajeros escuchéis y sintáis la música en estado puro.

Meridian es una marca registrada de Meridian Audio Ltd.
La tecnología Trifield y el dispositivo “three fields” son marcas registradas de Trifield Productions Ltd.
El interior que se muestra a la izquierda es el modelo HSE Luxury en Glacier/Lunar.
La pantalla táctil que se muestra es la Touch Pro de 259 mm (10”).
El vehículo que se muestra a la derecha es el modelo HSE Luxury en Yulong White.



SISTEMA DE SONIDO MERIDIAN SURROUND



825 W



16 ALTAVOCES



SUBWOOFER

CONTENIDOS	ESPECIFICACIONES	CONCESIONARIOS
		CONFIGURA TU VEHÍCULO

CONECTIVIDAD

Touch y Touch Pro ofrecen una gran variedad de información y entretenimiento. Gracias a la intuitiva tecnología InControl, podrás encontrar aparcamiento, reproducir tu música favorita e incluso rastrear un vehículo robado. Tu vida será mucho más fácil, gratificante y placentera.



PLANIFICA TUS RUTAS

Antes de iniciar un viaje, utiliza el portal en línea o la aplicación de **planificación de rutas** para buscar y guardar ubicaciones o definir tu destino. La aplicación utiliza la nube para enviar tu destino automáticamente a la pantalla de navegación del vehículo. Solo está disponible con los Entertainment Packs.



NO PIERDAS LA CONCENTRACIÓN

Nuestro sistema de **reconocimiento de voz*** de Touch Pro entiende las instrucciones habladas. Así podrás concentrarte en la carretera sin ningún tipo de distracciones. Solo está disponible con Touch Pro.

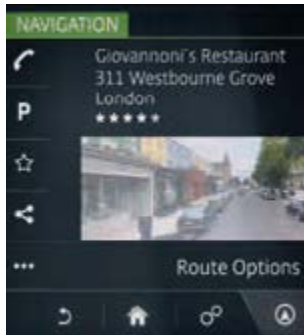
*Solo para el equipo de audio.

Las funciones, opciones y la disponibilidad de InControl dependen del mercado o del grupo motriz. Consulta con tu concesionario para saber la disponibilidad y los términos aplicables del mercado local. Para poder utilizar determinadas funciones, se necesita Connect Pro y una tarjeta Micro SIM con un contrato de datos adecuado y una posterior suscripción tras un periodo inicial indicado por el concesionario. Apple Watch® es una marca comercial de Apple Inc., registrada en EE. UU. y otros países. La conectividad de la red móvil no se puede garantizar en todas las ubicaciones. La descarga de InControl Apps deberá realizarse desde la Apple/Android Store. Para obtener más información, consulta a tu concesionario Land Rover más cercano.



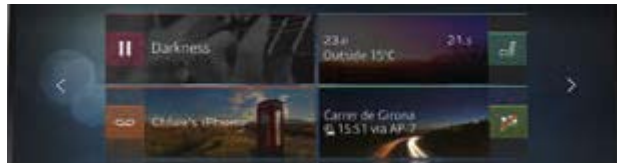
MANTENTE CONECTADO

Antes de subir a bordo, configura la temperatura ideal del habitáculo con la aplicación **Remote Premium** desde tu smartphone y ahora también desde tu Apple Watch. En la carretera, el **punto de acceso Wi-Fi** a bordo te ofrece una conexión estable a Internet para un máximo de ocho dispositivos. Disponible con Connect o los Entertainment Packs.



ENCUENTRA APARCAMIENTO


Cuando te aproximes a tu destino, el sistema **Navigation Pro** te sugerirá los aparcamientos más cercanos a partir de una base de datos que incluye los espacios disponibles. Con un solo clic, el sistema memoriza el aparcamiento y actualiza tu ruta. El **estacionamiento con modo de llegada** muestra una imagen a nivel de calle de 360° para ayudarte a identificar tu destino. Solo está disponible con Touch Pro.



MUÉVETE MÁS RÁPIDO

Touch Pro tiene mayor potencia gracias al procesador de cuatro núcleos y a la red Ethernet integrada.

Las pantallas de inicio personalizables te permiten organizar la pantalla como quieras, con hasta cuatro pantallas de inicio personalizadas y más de 60 atajos.



VIAJA DE PUERTA A PUERTA

Una vez estacionado el vehículo, la aplicación de **planificación de rutas** te guiará hasta tu destino a través de una experiencia completamente de puerta a puerta que incluye opciones de transporte público. Solo está disponible con los Entertainment Packs. La aplicación **Remote Premium** también te permite comprobar si has cerrado y bloqueado las puertas y ventanillas de tu vehículo. Disponible con Connect o Connect Pro.



PLANIFICA TU RUTA INTELIGENTEMENTE

El **modo Commute** permite que el sistema aprenda de tus trayectos diarios para informarte de la duración prevista del recorrido basándose en datos del tráfico tanto en tiempo real como antiguos sin necesidad de fijar un destino. El sistema aprende las rutas que realizas hasta un destino concreto y te recomienda la más rápida. Solo está disponible con los Entertainment Packs.



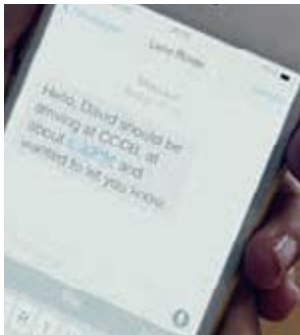
SEGUIMIENTO DE VEHÍCULO ROBADO

Con la aplicación **Secure Tracker** opcional, si alguien entra en tu vehículo, se activará una alarma silenciosa para avisar a las autoridades competentes. El sistema permite rastrear tu vehículo hasta su recuperación.



AVISA DE TU LLEGADA

Comparte la hora estimada de tu llegada para que los contactos que selecciones sepan exactamente cuándo estarás en el destino según los cálculos del sistema de navegación. Si vas a llegar tarde, la función **Compartir tiempo estimado de llegada** te permite enviar actualizaciones automáticas mediante mensajes de texto o correo electrónico sin que tengas que hacer nada. Solo está disponible con los Entertainment Packs.



CUENTA SIEMPRE CON AYUDA

Con **Protect**, en caso de un incidente, la función de llamada de emergencia SOS te conectará automáticamente al equipo de respuesta de emergencia, que informará de tu ubicación a los servicios de emergencia. De lo contrario, puedes llamar manualmente a través de un botón integrado en el vehículo. Asimismo, puedes solicitar ayuda a un operador del servicio de asistencia en carretera Land Rover en caso de tener cualquier duda técnica. De serie con Touch o Touch Pro.

CONTENIDOS	ESPECIFICACIONES	CONCESIONARIOS
		CONFIGURA TU VEHÍCULO

SISTEMAS DE AYUDA A LA CONDUCCIÓN

AYUDAS A LA CONDUCCIÓN



ASISTENCIA DE PERMANENCIA EN CARRIL Y MONITOR DE ATENCIÓN DEL CONDUCTOR

El sistema de asistencia de permanencia en carril detecta si el vehículo se va a salir accidentalmente del carril y lo reconduce con suavidad. El sistema de monitor de atención del conductor detecta si estás empezando a sentir somnolencia y te avisa con antelación de que necesitas descansar.



CONTROL DE CRUCERO ADAPTATIVO CON SISTEMA DE SEGURIDAD A BAJA VELOCIDAD Y FRENO DE EMERGENCIA INTELIGENTE

Cuando conduzcas por autopista o circules por zonas con tráfico lento, este sistema ayudará a tu vehículo a mantener una distancia segura respecto al vehículo que circula por delante aunque reduzca la velocidad o se detenga. Si el vehículo de delante se detiene completamente, tu vehículo se parará suavemente. Cuando el tráfico se mueva, solo tendrás que pisar el acelerador y el control de crucero adaptativo seguirá al vehículo que lo precede. El sistema se activa a velocidades de 16 km/h y a altas velocidades.



FRENADO DE EMERGENCIA AUTÓNOMO

Si se detecta una posible colisión frontal, este sistema muestra una alerta de colisión para darte tiempo a reaccionar. Una cámara en la parte delantera del vehículo supervisa a velocidades de entre 5 y 80 km/h si existe la posibilidad de colisiones frontales. Si el sistema sigue detectando una colisión inminente y el conductor no ha reaccionado, aplicará los frenos para ayudar a reducir la gravedad del posible impacto.



MONITOR DE ÁNGULO MUERTO Y DETECCIÓN DE TRÁFICO AL DESPLAZARSE MARCHA ATRÁS

El monitor de ángulo muerto detecta cualquier vehículo que se acerque rápidamente o que se encuentre en el ángulo muerto, y avisa mediante un pequeño indicador de advertencia en el retrovisor del lado correspondiente. El sistema de detección de tráfico al desplazarse marcha atrás te avisa de los peligros que se aproximan por cualquier lado del vehículo, mediante avisos acústicos y visuales, para que sepas en todo momento lo que tienes por detrás, incluso cuando hay obstáculos que impiden la visibilidad.

ASISTENCIA AL APARCAMIENTO



ESTACIONAMIENTO AUTOMÁTICO PARK ASSIST

Nuestro sistema de aparcamiento automático hace que estacionar en línea o en batería sea más fácil que nunca, ya que toma automáticamente el control de tu vehículo al entrar en una plaza de aparcamiento. Solo tienes que seleccionar la marcha adecuada y controlar la velocidad del vehículo mediante los pedales del freno y del acelerador. Te guiará en todo momento con indicaciones visuales y mensajes de aviso. El sistema de estacionamiento automático también evita el estrés de maniobrar para salir de la plaza en que hayas aparcado.



CÁMARA DE VISIÓN TRASERA

Para facilitar el estacionamiento en plazas estrechas, las líneas estáticas que representan el perímetro exterior del vehículo y la trayectoria prevista se superponen en la imagen de la parte posterior que se muestra en la pantalla táctil.



SISTEMA DE CÁMARAS SURROUND

El sistema utiliza cuatro cámaras digitales discretamente ubicadas alrededor del vehículo que proporcionan una imagen de casi 360°, incluida una vista cenital, a través de la pantalla táctil. Te ayudará a maniobrar en diferentes situaciones, desde aparcar junto a un bordillo hasta salir de espacios de aparcamiento reducidos o de intersecciones.



HOMELINK®

El sistema HomeLink® es un transmisor universal instalado en la parte inferior del retrovisor interior. Este transmisor se puede programar para accionar hasta tres sistemas a distancia, domésticos o no, como puertas de garaje, portones automáticos o luces de seguridad. Evita tener que usar un mando a distancia diferente para cada sistema, por lo que el conductor ya no tendrá que perder tiempo buscando el mando correcto cada vez que lo necesite.

HomeLink® es una marca registrada de Gentex Corporation. La pantalla táctil que se muestra es la Touch Pro de 259 mm (10"). Las características y su disponibilidad podrían variar en función de las especificaciones del vehículo y del mercado. Para obtener más información, consulta con tu concesionario Land Rover más cercano o las páginas 62-77.

CONTENIDOS	ESPECIFICACIONES	CONCESIONARIOS
		CONFIGURA TU VEHÍCULO

CONFORT PARA TODOS

ASIENTOS

Los asientos térmicos delanteros están disponibles como opción en todos los modelos y, para mayor comodidad, los vehículos también pueden equiparse de forma opcional con asientos térmicos en la segunda fila.

Para disfrutar del máximo confort sea cual sea la temperatura, los asientos delanteros con calefacción y refrigeración están disponibles en los modelos SE, HSE y HSE Luxury. Esta opción ofrece ventilación a través de las perforaciones de los asientos de piel Grained perforada y piel Windsor perforada, según las especificaciones del modelo. El conductor y el pasajero delantero pueden regular la temperatura independientemente desde la pantalla táctil.

SISTEMA DE CLIMATIZACIÓN CON TEMPORIZADOR

El sistema de climatización con temporizador opcional incorpora también la función de calefacción remota en estacionamiento. El sistema precalienta el motor, canalizando el calor residual hacia el habitáculo para que el vehículo esté a una temperatura agradable cuando el conductor salga de casa.

De la misma forma, podrás refrigerar el interior cuando haga calor. Puede activarse a través de un mando a distancia para mayor comodidad y facilidad, o preprogramarse desde la pantalla táctil para que el habitáculo esté a la temperatura seleccionada a la hora habitual a la que sales de casa por las mañanas.

ILUMINACIÓN AMBIENTAL INTERIOR CONFIGURABLE

La opción de iluminación ambiental interior configurable introduce nuevos niveles de refinamiento y personalización. Esta característica se incluye de serie en los modelos HSE Luxury y es opcional en los modelos SE y HSE.

La iluminación configurable te permite variar el color y el tono para adaptar la atmósfera interior a tu estado de ánimo. Hay un total de cinco colores, entre los que se incluyen Ice White, Moon Light y Racing Red.

TECHO PANORÁMICO

El techo panorámico opcional de cristal realza la sensación de amplitud en el interior del vehículo inundándolo de luz natural y ofreciendo una vista ininterrumpida del entorno.

Y lo que es más importante, el cristal endurecido ha sido tratado con un tinte de tonalidad oscura para mantener una temperatura agradable en el interior y proteger a los pasajeros y el habitáculo de los rayos solares. También incluye una cortina eléctrica interior de tamaño completo para quienes prefieran un poco de privacidad.



CONTENIDOS	ESPECIFICACIONES	CONCESIONARIOS
		CONFIGURA TU VEHÍCULO



SISTEMA MULTIMEDIA TRASERO

El sistema multimedia trasero opcional incluye dos pantallas de 203 mm (8") detrás de los reposacabezas de los asientos delanteros, dos pares de auriculares digitales WhiteFire®, un puerto USB en la segunda fila y un mando a distancia. Disponible en los modelos HSE y HSE Luxury, los pasajeros se sentirán como en casa disfrutando de sus películas, programas de televisión, música o videojuegos favoritos.

TV DIGITAL

Los canales de la TV digital* se pueden ver en las pantallas traseras y en la nueva pantalla táctil de 259 mm (10") de alta resolución en los modelos SE, HSE y HSE Luxury.

PANTALLA CON TECNOLOGÍA DUAL VIEW

El sistema Dual View opcional permite al conductor y al pasajero delantero ver contenidos de forma completamente independiente en la pantalla táctil de 259 mm (10"). Por ejemplo, el conductor puede usar el sistema de navegación por satélite mientras el pasajero delantero ve un DVD o un programa de TV (según equipamiento). El sistema incluye un juego de auriculares inalámbricos digitales WhiteFire®.

PORTÓN TRASERO ELÉCTRICO CON FUNCIÓN MANOS LIBRES

El portón trasero eléctrico con función manos libres se puede abrir y cerrar desde el exterior del vehículo sin necesidad de tocar físicamente el vehículo ni la llave inteligente.

Siempre que el vehículo detecte la presencia de la llave inteligente, el portón podrá accionarse moviendo un pie bajo la parte posterior del vehículo.

Dos sensores a cada lado del portón permiten utilizar esta función desde el bordillo sin tener que situarse justo detrás del vehículo. Además, como el sistema es compatible con soluciones de remolque, podrás seguir abriendo y cerrando el portón con el mínimo esfuerzo. La función de portón trasero gestual eléctrico se incorpora de serie en los modelos HSE Luxury y está disponible de manera opcional en los modelos SE y HSE.

Además, un botón situado en el interior del portón o en la llave inteligente permite cerrarlo automáticamente.

PUNTOS DE CARGA USB

¿Necesitas cargar una videoconsola, una tablet o un smartphone mientras viajas? El Discovery Sport ofrece la opción de incluir seis puertos de carga USB repartidos entre todas las filas de asientos para que los ocupantes puedan cargar sus dispositivos cómodamente.



*Aunque en Land Rover continuamos trabajando estrechamente con nuestros socios para adaptar nuestros sistemas a los diferentes estándares de televisión de todo el mundo, no podemos garantizar el funcionamiento de esta característica en todos los países ni en todo momento.
WhiteFire® es una marca registrada de Unwired Technology LLC y cualquier utilización de dichas marcas por parte de Land Rover debe realizarse bajo previa autorización.
El vehículo que se muestra en la parte superior derecha es el modelo HSE Luxury en Yulung White. El interior que se muestra en la parte inferior derecha y a la izquierda es el modelo HSE Luxury en Glacier/Lunar.




MOTORES

TRANSMISIÓN AUTOMÁTICA
DE 9 VELOCIDADES

El diseño compacto y ligero de la transmisión automática de 9 velocidades consigue niveles óptimos de consumo y emisiones de CO₂, además de un control superior en condiciones de bajo agarre y también al remolcar, usando la primera velocidad ultracorta diseñada específicamente para este tipo de situaciones.

La transmisión ha sido diseñada específicamente para aplicaciones transversales y es una de las más eficientes y técnicamente avanzadas de cuantas se han equipado a un vehículo de producción hasta la fecha. Los embragues multidisco patentados sustituyen a la disposición convencional más voluminosa, lo que permite acortar las relaciones de marchas para ofrecer una mejor respuesta durante la aceleración, además de una mejora en la calidad de los cambios, la conducción y el refinamiento.

La marcha superior no solo reduce el consumo, sino que las revoluciones más bajas mejoran los niveles de confort y de ruidos al conducir a velocidad de cruce de manera sostenida. La transmisión automática de 9 velocidades es extremadamente robusta y se complementa a la perfección con la capacidad todoterreno del Land Rover, al tiempo que consigue unos niveles de refinamiento y eficiencia realmente excepcionales.



El vehículo que se muestra a la izquierda es el modelo HSE Luxury en Scotia Grey.



MOTORES DIÉSEL INGENIUM

TD4 de 110 kW (150 CV)/132 kW (180 CV)

El motor Ingenium turbodiésel de 2.0 litros, 4 cilindros y 110 kW (150 CV)/132 kW (180 CV) produce 380 / 430 Nm de par y se ha optimizado para proporcionar el mejor ahorro de combustible de la gama.

- La inyección directa common rail de alta presión, el sistema de distribución variable del árbol de levas de escape y un intercooler refrigerado por agua de alta eficiencia funcionan conjuntamente para producir una combustión limpia y eficiente.
- La refrigeración adaptativa inteligente del motor con control electrónico solo se activa cuando es necesario, con lo que se minimizan el consumo de combustible y las emisiones de CO₂.
- El motor incluye un turbocompresor de geometría variable que se adapta al caudal variable de los gases de escape para ofrecer un par motor alto en todo el rango de revoluciones y que la capacidad de respuesta sea uniforme, progresiva y sin retardo.

SD4 de 177 kW (240 CV)

El motor Ingenium diésel biturbo de 2.0 litros produce 177 kW (240 CV) y 500 Nm de par, lo que mejora las prestaciones al tiempo que mantiene un ahorro de combustible impresionante.

- Los biturbo secuenciales en serie ofrecen una combinación ideal de rendimiento de potencia máxima y una manejabilidad superior a baja velocidad.
- Entre las mejoras, se incluye un sistema common rail de inyección de combustible a presión más alta, que se ha aumentado de 1.800 a 2.200 bares, y un caudal mejorado de los inyectores. Estos se combinan para ofrecer un ahorro de combustible, emisiones y suministro de potencia optimizados.
- El resultado es un motor que supera los límites de rendimiento de un cuatro cilindros con el gran ahorro de combustible inherente de la gama Ingenium.



E-CAPABILITY

El compromiso con la sostenibilidad de Land Rover se manifiesta en su actual gama de vehículos gracias a una amplia variedad de tecnologías innovadoras y eficientes, como el sistema Stop/Start inteligente o la regeneración de la energía de frenada. La última gama de motores del Discovery Sport es la prueba más reciente de que la unión de la innovación y la eficiencia no está reñida con la capacidad. Una insignia SPORT de color azul sirve para identificar a los modelos más eficientes de la gama.

			CO ₂
	ACELERACIÓN 0-100 KM / H (SEGUNDOS)	VELOCIDAD MÁXIMA (KM/H)	EMISIONES DE CO ₂ (G/KM) 5 / 5 + 2 ASIENTOS
TD4 diésel de 2.0 L y 110 kW (150 CV) (manual)	11,7	180	134 / 139
TD4 diésel de 2.0 L y 110 kW (150 CV) (automático)	10,3	180	139 / 139
TD4 diésel de 2.0 L y 132 kW (180 CV) (manual)	9,9	188	134 / 139
TD4 diésel de 2.0 L y 132 kW (180 CV) (automático)	8,9	188	139 / 139
SD4 diésel de 2.0 L y 177 kW (240 CV) (automático)	7,5	204	169 / 169

			CO ₂
	ACELERACIÓN 0-100 KM/H (SEGUNDOS)	VELOCIDAD MÁXIMA (KM/H)	EMISIONES DE CO ₂ (G/KM)
eD4 diésel de 2.0 L y 110 kW (150 CV) (manual)	10,6	180	123
TD4 diésel de 2.0 L y 110 kW (150 CV) (manual)	11,7	180	129

CONTENIDOS	ESPECIFICACIONES	CONCESIONARIOS
		CONFIGURA TU VEHÍCULO

CARROCERÍA Y CHASIS

ROBUSTEZ Y ESTABILIDAD

CARROCERÍA

El Discovery Sport incorpora una estructura de carrocería extremadamente robusta y ligera, desarrollada a partir de materiales que reducen el peso para conseguir una rigidez y un refinamiento fuera de serie, junto con un excelente comportamiento en impactos.

La estructura está basada en un concepto monocasco derivado de la plataforma SUV compacta de Land Rover.

El diseño de la carrocería introduce de manera extensiva las siguientes tecnologías de reducción de peso:

- Construcción de la carrocería de acero optimizada
- Paneles del portón trasero, capó y techo de aluminio
- Componentes de la suspensión de aluminio ligero
- Larguero y soporte del extremo delantero de magnesio.

CHASIS Y DINÁMICA

El Discovery Sport cuenta con un chasis especialmente desarrollado por los ingenieros de Land Rover para conseguir una dinámica ágil y refinada en carretera, junto con la legendaria capacidad todoterreno de la marca. Los componentes de aluminio ligero del chasis están presentes de manera extensa para mejorar el comportamiento de la suspensión al incrementar la rigidez y reducir el peso no suspendido, además de reducir el peso total del vehículo.

El chasis incorpora una serie de innovaciones, como por ejemplo el sistema de dirección electroasistida (EPAS), que contribuye al carácter dinámico del vehículo y a mejorar su eficiencia.

SUSPENSIÓN DELANTERA

En la suspensión delantera se utilizan componentes de aluminio. Las columnas de suspensión delanteras incorporan avanzados limitadores de rebote hidráulicos que ayudan a controlar el ruido y las cargas causados por impactos severos, como por ejemplo los que se producen al pasar sobre un badén, de forma que el vehículo mantenga la compostura tanto en entornos urbanos como en terrenos agrestes.


DISEÑO COMPACTO DE LA SUSPENSIÓN TRASERA

El Discovery Sport tiene un sistema de suspensión totalmente independiente con un avanzado diseño de suspensión trasera de varias articulaciones. Esta configuración consigue mejorar al mismo tiempo la dinámica y el refinamiento con un diseño compacto que libera espacio en el interior.

El sistema ha sido específicamente desarrollado para mejorar las inigualables capacidades del Discovery Sport, ofreciendo una conducción receptiva y ágil junto con una calidad de marcha y un refinamiento excepcionales. El excelente recorrido y articulación de las ruedas contribuyen a conseguir las prestaciones todoterreno líder en su clase de este vehículo.

La configuración compacta de varias articulaciones de la suspensión de aluminio también permite crear un compartimento trasero mucho más amplio, con mayor espacio para los hombros y los codos, para la configuración de asientos 5 + 2 y mayor capacidad en el área de carga.

El sistema, montado sobre un subchasis de acero optimizado, es ligero y rígido para optimizar la respuesta de la dirección y también el comportamiento y refinamiento del chasis.



SEGURIDAD

CLASIFICACIÓN 5* EURO NCAP

Como con cada vehículo Land Rover, la seguridad fue un elemento esencial durante el desarrollo del Discovery Sport. El resultado es un conjunto de sistemas a la cabeza de su clase, como el sistema de protección de peatones, el frenado de emergencia autónomo y una avanzada estructura de carrocería fabricada en una combinación de acero ultrarresistente y aluminio aligerado. El Discovery Sport ha obtenido la máxima clasificación de cinco estrellas de Euro NCAP*. En todas sus versiones, incluidos los modelos con configuración 5 + 2, todos los asientos han sido diseñados para ofrecer un alto nivel de protección a sus ocupantes. El Discovery Sport también cuenta con un paquete integral de seguridad para los ocupantes que incluye airbags del conductor y del acompañante, airbags para las rodillas del conductor, así como airbags laterales de cortina y de protección torácica.

SISTEMA DE PROTECCIÓN DE PEATONES

El Discovery Sport está equipado con un innovador sistema de airbags para peatones. Este sistema diseñado y probado conforme a los más rigurosos criterios, incluyendo pruebas virtuales y reales, protege a los peatones abriendo un airbag contenido bajo una cubierta ubicada en el borde inferior del panel del capó para evitar que impacten contra el parabrisas.



SENSORES DE PRESIÓN

El sistema utiliza avanzados sensores tubulares de presión ubicados en el paragolpes para detectar cualquier impacto.



PROTECCIÓN MEJORADA

La forma del airbag desplegado ofrece una mayor protección a los peatones en caso de impacto.



VISIBILIDAD DEL CONDUCTOR

El despliegue del airbag se ha diseñado para minimizar la obstrucción de la visibilidad del conductor.

SISTEMA DE COMPROBACIÓN DEL USO DEL CINTURÓN DE SEGURIDAD DE LOS PASAJEROS




CONTENIDOS

ESPECIFICACIONES

CONCESIONARIOS

CONFIGURA TU VEHÍCULO



SISTEMAS DE SEGURIDAD

- 1

SENSOR DE PRESIÓN
- 2

AIRBAGS PARA PEATONES

- 3

AIRBAG DEL CONDUCTOR
- 4

AIRBAG DEL ACOMPAÑANTE
- 5

AIRBAG PARA LAS RODILLAS DEL CONDUCTOR

- 6

AIRBAGS LATERALES DE CORTINA
- 7

AIRBAG LATERAL DE TÓRAX
- 8

INTERRUPTOR DE DESACTIVACIÓN DEL AIRBAG DEL PASAJERO DELANTERO

- 9

RECORDATORIO DE USO DEL CINTURÓN DE SEGURIDAD
- 10

PRETENSORES DE LOS CINTURONES DE SEGURIDAD
- 11

ANCLAJES ISOFIX

MEDIO AMBIENTE

SOSTENIBILIDAD

La sostenibilidad es vital en todo lo que hacemos y como resultado todos los motores del Discovery Sport han sido optimizados para mejorar la sostenibilidad al minimizar el consumo de combustible y las emisiones de CO₂.

Los motores diésel incorporan los últimos avances tecnológicos en inyección directa a alta presión y avanzados diseños de baja fricción, cuidadosamente desarrollados para optimizar el rendimiento. Tanto la transmisión manual de 6 velocidades como la transmisión automática de 9 velocidades incorporan avanzados líquidos de transmisión de baja viscosidad para maximizar la eficiencia.

El avanzado sistema Stop/Start inteligente se incluye de serie en los modelos con transmisión manual y automática. Cuando el vehículo se detiene, el sistema interrumpe el funcionamiento del motor en apenas 300 milésimas de segundo. Este procedimiento reduce el consumo y las emisiones de CO₂ entre un 5 % y un 7 %.

También se ha introducido un sistema eléctrico de carga regenerativa inteligente que prioriza la carga mientras el vehículo decelera, captando la energía cinética desperdiciada y reduciendo la demanda de combustible del sistema eléctrico.

Con un máximo de 13,8 kg de plástico reciclado en los motores diésel del Discovery Sport y 22,3 kg de materiales renovables y naturales en cada vehículo, estamos dando grandes pasos para reducir nuestra huella medioambiental.



MODO ECO

Cuando está activa, esta característica de serie prioriza los ajustes más eficientes de sistemas del vehículo como la transmisión automática*, **Active Driveline*** y características de confort como la calefacción o el aire acondicionado para minimizar el consumo y las emisiones de CO₂.

La función ECO Data ofrece a los conductores información y sugerencias a través de la pantalla táctil para ayudarles a adoptar hábitos de conducción más económicos.

AERODINÁMICA OPTIMIZADA

Con un perfil más estilizado, el Discovery Sport es uno de los vehículos Land Rover más aerodinámicos. Con la opción de aerodinámica optimizada solo están disponibles las llantas de aleación de 18".

MATERIALES LIGEROS

Para optimizar las prestaciones y la eficiencia del vehículo, el Discovery Sport ha sido desarrollado con materiales y tecnologías de bajo peso. El vehículo ha sido diseñado mediante tecnologías clave para el ahorro de peso, incluyendo una estructura optimizada de acero, paneles de aluminio en el capó, techo y portón trasero, componentes de la suspensión de aluminio aligerado, así como un travesaño principal y un soporte del extremo frontal de magnesio.

También se ha optimizado el peso de los componentes del sistema de tracción a las cuatro ruedas. El diseño del interior da prioridad a la eficiencia, con estructuras de asiento optimizadas fabricadas en acero de alta resistencia soldado con láser.

*Si están instalados.

E -CAPABILITY

Land Rover ha comenzado a fabricar versiones especiales que reducen al mínimo posible las emisiones de CO₂. Estas versiones, denominadas E-Capability, se distinguen mediante la insignia azul SPORT en la parte posterior del vehículo.

Con nuestra solución E-Capability, las emisiones de CO₂ pueden reducirse a tan solo 123 g/km si eliges el motor eD4 de 110 kW (150 CV) con transmisión manual y tracción a dos ruedas, o 129 g/km en el caso del motor TD4 diésel de 110 kW (150 CV) con transmisión manual y tracción a las cuatro ruedas, asegurando que tu vehículo sea lo más eficiente posible.

EVALUACIÓN DEL CICLO DE VIDA

Con el objetivo de minimizar el impacto medioambiental del vehículo, el Discovery Sport ha sido diseñado con un enfoque 'vital' que pretende minimizar su impacto ecológico durante todo el ciclo de existencia del vehículo: desde su desarrollo y fabricación, pasando por su uso por parte del cliente, hasta su reciclaje y reutilización al final de su vida útil. Se han analizado todos los elementos de la vida útil del vehículo con la intención de reducir el consumo de recursos naturales, utilizar materiales más sostenibles y reducir al mínimo la generación de residuos.

EL DISCOVERY SPORT TE OFRECE
NUMEROSAS OPCIONES Y FLEXIBILIDAD
PARA PERSONALIZAR TU VEHÍCULO.

En las siguientes páginas te guiaremos paso a paso para ayudarte a escoger las características que mejor se adaptan a tu estilo de vida. Hay mucho donde elegir: desde el motor y el modelo, hasta los colores del interior y el exterior, pasando por las llantas, acabados y detalles que mejor reflejan tu estilo personal.

Si prefieres ver el resultado antes que imaginarlo, entra en nuestro configurador en [landrover.es](#)

54-55

1

PASO 1
ELIGE TU MOTOR

Puedes elegir entre una gama de potentes motores diésel.

56-77

2

PASO 2
ELIGE TU MODELO Y TUS OPCIONES

Compara las características de serie y opcionales de cada modelo.

78-79

3

PASO 3
ELIGE TU COLOR

Elige el color que mejor te defina de una amplia variedad de colores.

80-81

4

PASO 4
ELIGE TUS LLANTAS

Cada uno de los diseños de llantas se complementa con el llamativo exterior.

82-89

5

PASO 5
ELIGE TU INTERIOR

Para personalizar el interior puedes seleccionar la configuración óptima de asientos, la combinación ideal de colores de los asientos, y los materiales y los acabados que prefieras. Estas tres consideraciones te permitirán reflejar tu propio estilo.

90-95

6

PASO 6
ELIGE TUS ACCESORIOS

Esta gama de elegantes y prácticos accesorios se adapta a todos los estilos de vida.

96-97

DATOS TÉCNICOS

Información técnica, dimensiones, prestaciones y especificaciones.

1

TRANSMISIÓN, MOTORES Y CONSUMO

La gama de excepcionales motores diésel va asociada a una avanzada transmisión automática de 9 velocidades o a una transmisión manual de 6 velocidades. Con nuestra solución E-Capability, las emisiones de CO₂ pueden reducirse a tan solo 123 g/km si eliges la transmisión manual y la tracción a dos ruedas, o 129 g/km en el caso del motor TD4 diésel de 110 kW (150 CV) con transmisión manual y tracción a las cuatro ruedas, asegurando que tu vehículo sea lo más eficiente posible.

		DIÉSEL					
		eD4 de 2.0 L		TD4 de 2.0 L		SD4 de 2.0 L	
		T. MANUAL	T. MANUAL	T. MANUAL	AUTOMÁTICO	AUTOMÁTICO	AUTOMÁTICO
		150 CV E-CAPABILITY	150 CV E-CAPABILITY	150 CV	180 CV	150 CV	180 CV
POTENCIA (CV)							
Tracción	Tracción a dos ruedas (2WD)	Tracción a las cuatro ruedas (4WD)	Tracción a las cuatro ruedas (4WD)	Tracción a las cuatro ruedas (4WD)	Tracción a las cuatro ruedas (4WD)	Tracción a las cuatro ruedas (4WD)	Tracción a las cuatro ruedas
Potencia kW (CV)	110 / 150	110 / 150	110 / 150	132 / 180	110 / 150	132 / 180	177 / 240
Par máximo (Nm/rpm)	380 / 1.750	380 / 1.750	380 / 1.750	430 / 1.750	380 / 1.750	430 / 1.750	500 / 1.500
Cilindrada (cc)	1.999	1.999	1.999	1.999	1.999	1.999	1.999
N.º de cilindros	4	4	4	4	4	4	4
Válvulas por cilindro	4	4	4	4	4	4	4
Disposición de los cilindros	En línea	En línea	En línea	En línea	En línea	En línea	En línea
AHORRO DE COMBUSTIBLE							
Asientos	5	5	5 / 5 + 2	5 / 5 + 2	5 / 5 + 2	5 / 5 + 2	5 / 5 + 2
Ciclo urbano l/100 km	5,5	5,6	6,1 / 6,4	6,1 / 6,4	6,3	6,3	7,3
Ciclo extraurbano l/100 km	4,2	4,5	4,6 / 4,6	4,6 / 4,6	4,7	4,7	5,9
Ciclo combinado l/100 km	4,7	4,9	5,1 / 5,3	5,1 / 5,3	5,3	5,3	6,4
Emisiones CO ₂ (ciclo urbano) g/km	142	146	160 / 167	160 / 167	165 / 165	165 / 165	191 / 191
Emisiones CO ₂ (ciclo extraurbano) g/km	110	118	120 / 121	120 / 121	125 / 125	125 / 125	156 / 156
Emisiones CO ₂ (ciclo combinado) g/km	123	129	134 / 139	134 / 139	139 / 139	139 / 139	169 / 169

MODELOS Y MOTORES

	PURE	SE	HSE	HSE LUXURY
eD4 diésel de 2.0 L y 110 kW (150 CV) (manual)	■	■	■	■
TD4 diésel de 2.0 L y 110 kW (150 CV) (manual)	■	■	■	■
TD4 diésel de 2.0 L y 110 kW (150 CV) (automático)	■	■	■	■
TD4 diésel de 2.0 L y 132 kW (180 CV) (manual)	■	■	■	■
TD4 diésel de 2.0 L y 132 kW (180 CV) (automático)	■	■	■	■
SD4 diésel de 2.0 L y 177 kW (240 CV) (automático)		■	■	■

Cifras basadas en pruebas oficiales de la UE. Solo para fines comparativos. Las cifras en condiciones reales pueden variar. El aviso de bajo nivel de combustible se activa cuando quedan aproximadamente 9 litros. El vehículo que se muestra a la izquierda es el modelo HSE Luxury en Scotia Grey.

Visita [landrover.es](#) para configurar tu vehículo online.

2CADA MODELO CUENTA CON UNA GAMA DE MOTORES Y CARACTERÍSTICAS ÚNICOS

Esta guía te ayudará a escoger el Discovery Sport más adecuado a tus gustos y necesidades.
En las siguientes páginas encontrarás las características que se incluyen de serie con cada modelo.

DISCOVERY SPORT PURE



- Rejilla Brunel con contorno en Narvik Black
- Branquias laterales en Brunel
- Tiradores de las puertas del color de la carrocería
- Cubiertas de los retrovisores en Narvik Black
- Inscripción Discovery en Brunel (capó y portón trasero)
- Embellecedores de argolla de remolque en Anthracite
- Embellecedor del portón trasero en Narvik Black
- Faros halógenos

- Llantas de aleación de 17" con 10 radios Style 105*
- Asientos de tela
- Asientos delanteros con ajuste manual de 6 movimientos
- Frenado de emergencia autónomo (AEB)
- Aviso de salida de carril
- Retrovisores exteriores térmicos
- Sistema de sonido Land Rover con 6 altavoces.

DISCOVERY SPORT SE



- Incluye todas las características del modelo Pure, y también:
- Volante de piel
 - Asistencia al estacionamiento trasero
 - Faros automáticos con limpiaparabrisas con sensores de lluvia
 - Control de cruceo y limitador de velocidad
 - Control de climatización bizona
 - Iluminación ambiental interior
 - Navegación.

- Sustituye las características del modelo Pure:
- Rejilla en Dark Atlas con contorno en Narvik Black
 - Branquias laterales en Dark Atlas
 - Cubiertas de los retrovisores del color de la carrocería
 - Embellecedores de argolla de remolque en Dark Techno Silver
 - Llantas de aleación de 18" con 5 radios dobles Style 511*
 - Retrovisores exteriores térmicos con sistema de plegado eléctrico y luces de aproximación
 - Sistema de sonido mejorado Land Rover de 190 W con 10 altavoces.

DISCOVERY SPORT HSE



- Incluye todas las características del modelo SE, y también:
- Faros antiniebla delanteros
 - Cambio inteligente de luces largas-cortas (AHBA)
 - Asistencia al estacionamiento delantero
 - Cámara de visión trasera
 - Climatizador con salidas de aire elevadas en la segunda fila.

- Sustituye las características del modelo SE:
- Branquias laterales y rejilla en Atlas con contorno en Narvik Black
 - Embellecedores de argolla en White Silver
 - Faros de xenón con LED distintivo
 - Llantas de aleación de 19" con 5 radios dobles Style 521*
 - Asientos de piel Grained perforada
 - Asientos delanteros con ajuste eléctrico de 10 movimientos
 - Sistema de sonido Meridian™ de 380 W con 10 altavoces y subwoofer (Touch).

DISCOVERY SPORT HSE LUXURY



- Incluye todas las características de la versión HSE y además:
- Park Assist
 - Reconocimiento de señales de tráfico
 - Asistente de permanencia en el carril y monitorización del estado del conductor
 - Monitor de ángulo muerto y detección de tráfico al desplazarse marcha atrás
 - Portón trasero con función manos libres eléctrico
 - Acceso sin llave
 - Iluminación ambiental interior configurable
 - Protectores de los estribos delanteros de aluminio iluminados con inscripción "Discovery".

- Sustituye las características del modelo HSE:
- Parte superior e inferior de los tiradores de las puertas con acabado en Noble Plated
 - Contornos de la luz antiniebla en Atlas, embellecedor del portón trasero e inscripción "Discovery" (en el capó y el portón trasero)
 - Llantas de aleación de 19" con 9 radios Style 902 y acabado en Diamond Turned*
 - Asientos de piel Windsor perforada
 - Asientos delanteros con ajuste eléctrico de 12 posiciones y función de memoria
 - retrovisores exteriores calefactados electrocrómicos con sistema de repliegue eléctrico, memoria y luces de aproximación.



PERSONALIZACIÓN DEL EXTERIOR

DYNAMIC DESIGN PACK

Audaz. Cautivador. Cuando se trata de diseñar un Discovery Sport, no hay lugar para concesiones. Las mejoras del exterior incluyen un nuevo diseño frontal y trasero con molduras laterales rediseñadas que le confieren una imagen imponente. Este efecto resulta aún más marcado con el nuevo acabado en color negro de la rejilla frontal y las branquias laterales. Detalles como el elegante acabado cromado de los embellecedores del escape* y la insignia SPORT de color rojo realzan aún más el diseño exterior.

La cuidada selección de acabados interiores son el complemento perfecto para cualquier combinación de colores, al igual que el uso de materiales como la piel Grained perforada en el modelo SE o la piel Windsor perforada en los modelos HSE y HSE Luxury.

Se incluyen detalles premium como los ribetes en contraste en los asientos y reposacabezas, un volante deportivo en piel perforada y un exclusivo acabado texturizado en los insertos de las puertas y la sección central del salpicadero. En función del color que elijas, el conjunto se remata con embellecedores laterales de la consola central en Dark Grey o Carmine Red Brushed Aluminium. El interior se realza aún más en los modelos HSE y HSE Luxury con pedales deportivos de aluminio.



Contorno de los faros antiniebla en Narvik Black



20" con 5 radios divididos Style 511 y acabado en Gloss Black



Embellecedores de escape cromados*



Embellecedores laterales de la consola central en Carmine Red Brushed Aluminium

PACKS DE DISEÑO EXTERIOR

Además de los acabados estándar del Discovery Sport, puedes configurar el exterior para adaptarlo a tu gusto personal.

BLACK DESIGN PACK



El Black Design Pack proporciona un aspecto más imponente al conjunto del diseño del vehículo, con elementos exteriores en Narvik Black y una selección de llamativas llantas de aleación en Gloss Black.

- Rejilla y contorno en Narvik Black
- Branquias laterales en Narvik Black
- Cubiertas de los retrovisores en Narvik Black
- Inscripción Discovery en Narvik Black (capó y portón trasero)

- Techo en contraste en Black
- Elección de llantas de aleación de 18", 19" y 20" en Gloss Black.

GRAPHITE DESIGN PACK



El Graphite Design Pack te permite cambiar elementos individuales del vehículo a Dark Atlas, lo que se realiza con un techo en contraste gris y una selección de llamativas llantas de aleación en Gloss Dark Grey.

- Rejilla en Dark Atlas
- Branquias laterales en Dark Atlas
- Cubiertas de los retrovisores en Narvik Black
- Inscripción "Discovery" en Dark Atlas (capó y portón trasero)

- Techo de contraste en color gris
- Elección de llantas de aleación de 18", 19" y 20" en Gloss Dark Grey.

CARACTERÍSTICAS DE SERIE Y OPCIONALES

Motor, transmisión, suspensión y dinámica de conducción

	CÓDIGO DE OPCIÓN	eD4 de 2.0 L 110 kW (150CV)	TD4 de 2.0 L 110 kW (150CV)	TD4 de 2.0 L 132 kW(180CV)	SD4 de 2.0 L 177 kW (240CV)	DESCRIPCIÓN
Transmisión manual de 6 velocidades		■	■	■	–	
Transmisión automática de 9 velocidades (1)	078BY	–	□	□	■	Consulta la página 43.
Tracción a dos ruedas		■	–	–	–	
Tracción a las cuatro ruedas (4WD)		–	■	■	■	
Efficient Driveline		–	■	■	–	
Active Driveline	027JC	–	–	□	■	Consulta la página 27.
Adaptive Dynamics	027CY	–	–	□	□	Consulta la página 27.
Terrain Response		–	■	■	■	Consulta la página 20.
All Terrain Progress Control (ATPC) (2)	095CB	–	–	□	■	Consulta la página 23.
Reparto de par en curva (Torque Vectoring)		–	■	■	■	
Control de descenso de pendientes (HDC)		–	■	■	■	Consulta la página 25.
Asistencia al arranque en pendiente		■	■	■	■	
Tecnología Stop/Start		■	■	■	■	
Sistema de frenos antibloqueo (ABS)		■	■	■	■	
Dirección asistida electrónica (EPAS)		■	■	■	■	
Sistema de control de tracción (TCS)		■	■	■	■	
Control dinámico de estabilidad (DSC)		■	■	■	■	
Control de estabilidad antivuelco (RSC)		■	■	■	■	
Freno de estacionamiento eléctrico (EPB)		■	■	■	■	
Asistente de frenado de emergencia (EBA)		■	■	■	■	
Distribución electrónica de la fuerza de frenado (EBD)		■	■	■	■	
Botón de arranque		■	■	■	■	
REMOLQUE						
Control de estabilidad del remolque		■	■	■	■	
Sistema estabilizador de remolque		■	■	■	■	
Ganchos delantero y trasero para tareas de recuperación		■	■	■	■	

■ De serie □ Opcional – No disponible.
(1) No disponible con E-Capability Pack (2) De serie en los modelos SE, HSE y HSE Luxury con motores SD4.

Características y acabados exteriores

	CÓDIGO DE OPCIÓN	PURE	SE	HSE	HSE LUXURY	DESCRIPCIÓN
TECHO Y DISEÑO EXTERIOR						
Techo del color de la carrocería		■	■	■	■	
Techo panorámico fijo	041CX	□ (3)	□	□	□	Consulta la página 38.
Techo en contraste en negro	080AN	–	□	□	□	
Techo de contraste en color gris	080EE	□ (4)	□	□	□	
Rejilla Brunel con contorno en Narvik Black		■	–	–	–	
Branquias laterales en Brunel		■	–	–	–	
Rejilla en Dark Atlas con contorno en Narvik Black		–	■	–	–	
Branquias laterales en Dark Atlas		–	■	–	–	
Rejilla Atlas con contorno en Narvik Black		–	–	■	■	
Branquias laterales en Atlas		–	–	■	■	
Tiradores de las puertas del color de la carrocería		■	■	■	–	
Parte superior e inferior de los tiradores de las puertas con acabado en Noble Plated		–	–	–	■	
Cubiertas de los retrovisores en Narvik Black		■	–	–	–	
Cubiertas de los retrovisores del color de la carrocería		–	■	■	■	
Embelecedor del portón trasero en Narvik Black		■	■	■	–	
Embelecedor del portón trasero en Atlas		–	–	–	■	
Inscripción Discovery en Brunel (capó y portón trasero)		■	■	■	–	
Inscripción Discovery en Atlas (capó y portón trasero)		–	–	–	■	
Embelecedores de argolla de remolque en Anthracite		■	–	–	–	
Embelecedores de argolla de remolque en Dark Techno Silver		–	■	–	–	
Embelecedores de argolla en White Silver		–	–	■	■	

■ De serie □ Opcional – No disponible.
(3) Solo está disponible con segunda fila de asientos abatibles 60:40, deslizantes y reclinables (4) Solo está disponible el Graphite Design Pack. No disponible con el motor eD4.

CARACTERÍSTICAS DE SERIE Y OPCIONALES

Características y acabados exteriores (continuación)

	CÓDIGO DE OPCIÓN	PURE	SE	HSE	HSE LUXURY	DESCRIPCIÓN
CRISTALES Y RETROVISORES EXTERIORES						
Luneta térmica		■	■	■	■	
Parabrisas térmico	040AK	□	□	□	□	
Parabrisas con filtro solar	047AP	□	□	□	□	Consiste en una fina capa metálica compuesta por diferentes capas de titanio y plata que crean un revestimiento reflectante de infrarrojos que mantiene al vehículo más fresco en climas calurosos.
Cristal Privacy	047AB	□	□	□	□	Ofrece una mayor privacidad para los ocupantes de los asientos traseros reduciendo la visibilidad del habitáculo desde el exterior.
Retrovisores exteriores térmicos		■	–	–	–	
Retrovisores exteriores térmicos con sistema de plegado eléctrico y luces de aproximación	030PD	□	■	■	–	
Retrovisores exteriores calefactados electrocrómicos con sistema de repliegue eléctrico, memoria y luces de aproximación	030NL	–	□ (1)	□ (1)	■	En conjunto con el retrovisor interior, el espejo electrocrómico se activa mediante un sensor que se activa en condiciones de poca iluminación. El retrovisor exterior se oscurece en proporción a la luz detectada por los sensores.
FAROS E ILUMINACIÓN						
Faros halógenos		■	■	–	–	
Faros de xenón con LED distintivo y lavafaros	064CW	□	□	■	■	Incluye luces LED traseras y lavafaros.
Faros de xenón adaptativos con LED distintivo y lavafaros	064DI	–	□	□	□	Incluye luces LED traseras y lavafaros.
Faros automáticos y limpiaparabrisas con sensores de lluvia	030CQ	□	■	■	■	Los faros se encienden automáticamente cuando detectan bajos niveles de luminosidad, mientras que los sensores de lluvia se activan en el momento en que detectan las primeras gotas de lluvia.
Cambio inteligente de luces largas-cortas (AHBA) (2)	030NT	□	□	■	■	El sistema de cambio inteligente de luces largas-cortas activa automáticamente las luces cortas si detecta vehículos aproximándose en sentido contrario y vuelve a activar las luces largas una vez rebasados.
Faros antiniebla delanteros	064AP	□	□	■	■	

■ De serie □ Opcional – No disponible.

(1) Solo está disponible con asientos de 12 movimientos con función de memoria (2) Solo está disponible con faros automáticos y limpiaparabrisas con sensor de lluvia.

Características de las ruedas

	CÓDIGO DE OPCIÓN	PURE	SE	HSE	HSE LUXURY	DESCRIPCIÓN
Sistema de reparación de neumáticos		■	■	■	■	
Tuercas de seguridad para llantas		■	■	■	■	
Sistema de control de presión de neumáticos (TPMS)		■	■	■	■	
Rueda de repuesto con llanta de sección reducida (3)	029NZ	□	□	□	□	
Rueda de repuesto de tamaño completo (4)	029MI	□	□	□	□	

Asientos, interior y acabados

	CÓDIGO DE OPCIÓN	PURE	SE	HSE	HSE LUXURY	DESCRIPCIÓN
ASIENTOS						
Asientos de tela		■	■	–	–	
Asientos parcialmente de piel	033JC	□ (5)	□	–	–	
Asientos de piel Grained perforada	033JE	–	□	■	–	
Asientos de piel Windsor perforada		–	–	–	■	
Asientos delanteros con ajuste manual de 6 movimientos		■	■	–	–	
Asientos delanteros con ajuste eléctrico de 10 movimientos (6)	300CA	–	□	■	–	
Asientos delanteros con ajuste eléctrico de 12 movimientos (6)	033UV	–	□	□	–	
Asientos delanteros con ajuste eléctrico de 12 posiciones y función de memoria	033UF	–	□	□	■	
Consola central con reposabrazos deslizante (6)	045AS	–	□	■	■	
Asientos delanteros calefactados	033BV	□	□	□	□	Consulta la página 38.
Asientos delanteros calefactados y refrigerados	033KO	–	□ (7)	□	□	Consulta la página 38.
Asientos delanteros y traseros calefactados	033EQ	□ (8)	□	□	□	Calienta los asientos exteriores de la segunda fila. Consulta la página 38.
Asientos delanteros con calefacción y refrigeración, con asientos traseros calefactados	033GQ	–	□ (7)	□	□	Calienta los asientos exteriores de la segunda fila. Consulta la página 38.

■ De serie □ Opcional – No disponible.

(3) No está disponible con 5 + 2 asientos y enganche de remolque (4) No está disponible con 5 + 2 asientos (5) Solo está disponible como parte del Pure Upgrade Pack

(6) Solo está disponible con los asientos en piel parcial o Grained perforada (7) Solo está disponible con asientos en piel Grained perforada o piel Windsor perforada y asientos delanteros eléctricos o con función de memoria (8) Solo está disponible con segunda fila de asientos abatibles 60:40, deslizantes y reclinables.

CARACTERÍSTICAS DE SERIE Y OPCIONALES

Asientos, interior y acabados (continuación)

	CÓDIGO DE OPCIÓN	PURE	SE	HSE	HSE LUXURY	DESCRIPCIÓN
ASIENTOS						
Segunda fila fija con asientos abatibles 60:40		■	–	–	–	Consulta la página 82.
Segunda fila de asientos abatibles 60:40, deslizantes y reclinables	033CW	□ (1)	■	■	■	Consulta la página 82.
Reposacabezas central de la segunda fila	033DB	□	■	■	■	
Reposabrazos trasero con sujetavasos doble	033LM	□	■	■	■	
Configuración de asientos 5 + 2 (2)	033BI	□	□	□	□	Consulta la página 83.
VOLANTE						
Columna de dirección con ajuste manual		■	■	■	■	
Volante de poliuretano (PU)		■	–	–	–	
Volante de piel	032BV	□	■	■	■	
Volante calefactado	032DV	□	□	□	□	Solo disponible con volante de piel.
ACABADOS INTERIORES						
Pintura Ebony		■	–	–	–	Consulta las páginas 84-85.
Satin Brushed Aluminium (3)	063BC	□	■	■	■	Consulta las páginas 84-85.
Glacier Brushed Aluminium (4)	063BE	–	□	–	□	Consulta las páginas 84-85.
Revestimiento del techo						
Guarnecido del techo en Cirrus (5)		■	■	■	■	
Guarnecido del techo en Ivory (6)	032CV	–	–	□	□	
Guarnecido del techo en Ebony	032BU	□	□	□	□	

■ De serie □ Opcional – No disponible.

(1) Solo está disponible el reposacabezas central y reposabrazos trasero con dos portavasos (2) No está disponible con el motor eD4 (3) No está disponible con el interior Glacier/Lunar
(4) Solo está disponible con el interior Glacier/Lunar (5) No está disponible con los interiores Almond/Ivory y Vintage Tan/Ebony (6) Solo está disponible con Almond/Ivory y Vintage Tan/Ebony.

Asientos, interior y acabados (continuación)

	CÓDIGO DE OPCIÓN	PURE	SE	HSE	HSE LUXURY	DESCRIPCIÓN
CARACTERÍSTICAS INTERIORES						
Compartimento portaobjetos central delantero con dos portavasos		■	■	■	■	
Asideros delanteros y traseros		■	■	■	■	
Aire acondicionado		■	–	–	–	
Control de climatización bizona	022AY	□	■	–	–	
Sensor de calidad del aire del habitáculo	022FA	–	□	□	□	Avanzado sistema de filtrado de aire y un sensor de calidad de aire para facilitar la recirculación automática cuando la calidad del aire del exterior no sea óptima o cuando la carga de polen ambiental sea elevada.
Climatización bizona con salidas de aire en la segunda fila	022BN	–	□ (7)	■	■	
Salidas de aire acondicionado y 1 puerto USB en la tercera fila (8)	022EB	□	□	□	□	
Parasoles de dos hojas con espejo de cortesía con luz	115AP	□	■	■	■	
Retrovisor interior con inclinación manual		■	–	–	–	
Retrovisor interior electrocrómico	031CG	□	■	■	■	
Iluminación ambiental interior	064LC	□	■	■	–	
Iluminación ambiental interior configurable	064LB	–	□	□	■	Consulta la página 38.
Pack fumador	094AA	□	□	□	□	Incluye cenicero y encendedor individuales en la fila delantera.
Paquete para fumadores de la segunda fila	094AD	□	□	□	□	Incluye cenicero y encendedor en la segunda fila.
Paquete para fumadores de la primera y la segunda fila	094AE	□	□	□	□	Incluye cenicero y encendedor en la primera y segunda fila.
Protectores de los estribos delanteros de aluminio iluminados con inscripción "Discovery"	048BD	–	□	□	■	
Alfombrillas	079AJ	□	□	□	–	
Alfombrillas Premium		–	–	–	■	

■ De serie □ Opcional – No disponible.

(7) Solo está disponible con asientos eléctricos (8) Solo está disponible con 5 + 2 asientos. No disponible con el motor eD4.



CARACTERÍSTICAS DE SERIE Y OPCIONALES

Seguridad y protección antirrobo

Características de asistencia a la conducción, funcionalidad y área de carga

■ De serie □ Opcional – No disponible.
(1) Solo está disponible con volante de piel (2) Solo está disponible con transmisión automática.

Características de asistencia a la conducción, funcionalidad y área de carga (continuación)

CARACTERÍSTICAS PRÁCTICAS

CARACTERÍSTICAS DEL ÁREA DE CARGA

(3) Solo está disponible con el sistema de navegación (4) Solo está disponible con el control de aparcamiento trasero (5) Solo está disponible con el control de aparcamiento delantero (6) Solo está disponible con los retrovisores plegables eléctricos (7) Solo está disponible con el monitor de ángulo muerto con detección de tráfico al desplazarse marcha atrás y asientos delanteros eléctricos de 12 movimientos con función de memoria (8) Solo está disponible con el sistema de acceso sin llave.

CARACTERÍSTICAS DE SERIE Y OPCIONALES

Información, comunicación y entretenimiento

	CÓDIGO DE OPCIÓN	PURE	SE	HSE	HSE LUXURY	DESCRIPCIÓN
Conectividad Bluetooth®		■	■	■	■	
Protect (durante el periodo de garantía)		■	■	■	■	
Pantalla táctil de 203 mm (8") (1)		■	■	■	■	
Pantalla táctil de 259 mm (10") (2)		–	□	□	□	
Sistema de sonido Land Rover con 6 altavoces		■	–	–	–	
Sistema de sonido mejorado Land Rover de 190 W con 10 altavoces	025MF	□	■	–	–	
Sistema de sonido Meridian™ de 380 W con 10 altavoces y subwoofer (Touch)	025MC	–	□	■	■	Consulta la página 32.
Sistema de sonido Meridian™ Surround de 825 W con 16 altavoces y subwoofer (Touch Pro) (3)	025LN	–	□	□	□	Consulta la página 32.
Radio digital (DAB)	025JB	□	□	□	□	
TV digital (2) (4)	129AA	–	□	□	□	Consulta la página 41.
Sistema multimedia trasero (2)	129AH	–	–	□	□	Consulta la página 41.
Pantalla con tecnología Dual View (2) (3)	087AS	–	□	□	□	Consulta la página 41.
Navegación	087AT	□	■	■	■	Consulta las páginas 30-31 y 34-35.
Navigation Pro (2)	087AU	–	□	□	□	Consulta las páginas 30-31 y 34-35.

■ De serie □ Opcional – No disponible.

(1) No está disponible con el sistema de sonido Meridian™ Surround (2) Solo está disponible con el sistema de sonido Meridian™ Surround (3) Solo está disponible con Navigation Pro (4) Aunque Land Rover sigue trabajando estrechamente con sus socios para desarrollar normas de TV en todo el mundo, no podemos garantizar la función de TV en todos los países y en todo momento. La marca y los logotipos Bluetooth® son propiedad de Bluetooth SIG, Inc. Cualquier utilización por parte de Land Rover debe realizarse bajo autorización.

Información, comunicación y entretenimiento (continuación)

	CÓDIGO DE OPCIÓN	PURE	SE	HSE	HSE LUXURY	DESCRIPCIÓN
Puerto USB individual en la primera fila con punto de carga en la bandeja del panel de instrumentos	015AB	□	–	–	–	
Puerto USB individual con punto de carga en la consola central (5)	015BB	□	■	■	■	
Dos puertos USB en la primera fila con punto de carga (consola central y bandeja del panel de instrumentos) (5)	015BA	□	□	□	□	
Dos puertos USB con punto de carga en la segunda fila de asientos	054AH	□	□	■	■	
Dos puertos USB con punto de carga en la tercera fila de asientos (6)	054AI	□	□	–	–	
Dos puertos USB en la segunda fila de asientos con punto de carga en la tercera fila (6)	054AJ	□	□	□	□	
InControl Apps (7)	025PA	□	□	□	□	Consulta las páginas 30-31 y 34-35.
Remote Premium (8)	011DA	□	□	□	□	Consulta las páginas 30-31 y 34-35.
Punto de acceso Wi-Fi (8)	025RB	□	□	□	□	Consulta las páginas 30-31 y 34-35.
Pro Services y punto de acceso Wi-Fi (9)	025RC	–	□	□	□	Consulta las páginas 30-31 y 34-35.
Secure Tracker	011AE	□	□	□	□	Consulta las páginas 30-31 y 34-35.

■ De serie □ Opcional – No disponible.

(5) No está disponible con el paquete para fumadores y el paquete para fumadores en la primera y segunda fila (6) Solo está disponible con 5 + 2 asientos (7) Solo está disponible con el sistema Navigation o Navigation Pro (8) Solo está disponible como parte de Connect (Pro) Packs (9) Solo está disponible como parte de Entertainment Packs.

CARACTERÍSTICAS OPCIONALES

Packs opcionales

	CÓDIGO DE OPCIÓN	PURE	SE	HSE	HSE LUXURY
PURE UPGRADE PACK	021BO				
Asientos parcialmente de piel		<input type="checkbox"/>	–	–	–
Volante de piel		<input type="checkbox"/>	–	–	–
Control de crucero y limitador de velocidad		<input type="checkbox"/>	–	–	–
Embelecedores laterales de la consola central en Satin Brushed Aluminium		<input type="checkbox"/>	–	–	–
Alfombrillas		<input type="checkbox"/>	–	–	–
VISION ASSIST PACK	041CB				
Faros antiniebla delanteros		<input type="checkbox"/>	<input type="checkbox"/>	–	–
Faros de xenón con línea LED		<input type="checkbox"/>	<input type="checkbox"/>	–	–
Faros de xenón adaptativos con línea LED		–	–	<input type="checkbox"/>	<input type="checkbox"/>
Sistema de cámaras Surround		–	–	<input type="checkbox"/>	<input type="checkbox"/>
COLD CLIMATE PACK	072AC				
Asientos delanteros calefactados		<input type="checkbox"/>	–	–	–
Asientos delanteros y traseros calefactados		–	<input type="checkbox"/>	<input type="checkbox"/>	<input type="checkbox"/>
Volante de piel calefactado		–	<input type="checkbox"/>	<input type="checkbox"/>	<input type="checkbox"/>
Parabrisas térmico		<input type="checkbox"/>	<input type="checkbox"/>	<input type="checkbox"/>	<input type="checkbox"/>
CONVENIENCE PACK	074GQ				
Portón trasero con función manos libres eléctrico		–	<input type="checkbox"/>	<input type="checkbox"/>	–
Acceso sin llave		–	<input type="checkbox"/>	<input type="checkbox"/>	–
HomeLink®		–	<input type="checkbox"/>	<input type="checkbox"/>	–
ROW 3 PACK (1)	074OC				
Segunda fila de asientos abatibles 60:40, deslizantes y reclinables		<input type="checkbox"/>	–	–	–
Configuración de asientos 5 + 2		<input type="checkbox"/>	<input type="checkbox"/>	<input type="checkbox"/>	<input type="checkbox"/>
Climatizador con salidas de aire elevadas en la tercera fila de asientos y puerto USB		<input type="checkbox"/>	<input type="checkbox"/>	<input type="checkbox"/>	<input type="checkbox"/>
Iluminación ambiental interior configurable		–	<input type="checkbox"/>	<input type="checkbox"/>	–
Reposabrazos trasero central con dos portavasos		<input type="checkbox"/>	–	–	–
Reposacabezas trasero central		<input type="checkbox"/>	–	–	–

☐ Opcional – No disponible.

(1) No está disponible con el motor eD4 y E-Capability Pack.

Packs opcionales (continuación)

	CÓDIGO DE OPCIÓN	PURE	SE	HSE	HSE LUXURY
DRIVER ASSIST PACK	017AQ				
Asistencia al estacionamiento trasero		<input type="checkbox"/>	–	–	–
Asistencia al estacionamiento delantero		<input type="checkbox"/>	–	–	–
Cámara de visión trasera		<input type="checkbox"/>	–	–	–
DRIVER ASSIST – TECH PACK	017FY				
Asistencia al estacionamiento trasero		<input type="checkbox"/>	–	–	–
Asistencia al estacionamiento delantero		<input type="checkbox"/>	<input type="checkbox"/>	–	–
Park Assist		<input type="checkbox"/>	<input type="checkbox"/>	<input type="checkbox"/>	–
Monitor de ángulo muerto y detección de tráfico al desplazarse marcha atrás		<input type="checkbox"/>	<input type="checkbox"/>	<input type="checkbox"/>	–
Sistema de cámaras Surround		<input type="checkbox"/>	<input type="checkbox"/>	<input type="checkbox"/>	–
E-CAPABILITY PACK (2)	074RA				
E-Capability		<input type="checkbox"/>	<input type="checkbox"/>	<input type="checkbox"/>	<input type="checkbox"/>
Distintivo "SPORT" en color azul		<input type="checkbox"/>	<input type="checkbox"/>	<input type="checkbox"/>	<input type="checkbox"/>
18" con 5 radios Style 518		<input type="checkbox"/>	<input type="checkbox"/>	<input type="checkbox"/>	<input type="checkbox"/>
ENTERTAINMENT PACK	016AC				
Sistema de sonido Meridian™ Surround (825 W) con 16 altavoces y subwoofer (Touch Pro)		–	<input type="checkbox"/>	<input type="checkbox"/>	<input type="checkbox"/>
Pro Services y punto de acceso Wi-Fi		–	<input type="checkbox"/>	<input type="checkbox"/>	<input type="checkbox"/>
Navigation Pro		–	<input type="checkbox"/>	<input type="checkbox"/>	<input type="checkbox"/>
ENTERTAINMENT PACK CON SISTEMA MULTIMEDIA TRASERO	016AJ				
Sistema de sonido Meridian™ Surround (825 W) con 16 altavoces y subwoofer (Touch Pro)		–	–	<input type="checkbox"/>	<input type="checkbox"/>
Pro Services y punto de acceso Wi-Fi		–	–	<input type="checkbox"/>	<input type="checkbox"/>
Pantalla con tecnología Dual View		–	–	<input type="checkbox"/>	<input type="checkbox"/>
Navigation Pro		–	–	<input type="checkbox"/>	<input type="checkbox"/>
Sistema multimedia trasero		–	–	<input type="checkbox"/>	<input type="checkbox"/>

☐ Opcional – No disponible.

(2) Solo está disponible con el motor TD4 de 110 kW (150 CV).

CARACTERÍSTICAS OPCIONALES

Packs opcionales (continuación)

	CÓDIGO DE OPCIÓN	PURE	SE	HSE	HSE LUXURY
CONNECT PACK (1)	011CA				
InControl Apps		<input type="checkbox"/>	<input type="checkbox"/>	<input type="checkbox"/>	<input type="checkbox"/>
Punto de acceso Wi-Fi		<input type="checkbox"/>	<input type="checkbox"/>	<input type="checkbox"/>	<input type="checkbox"/>
Remote Premium		<input type="checkbox"/>	<input type="checkbox"/>	<input type="checkbox"/>	<input type="checkbox"/>
CONNECT PRO PACK (2)	011CF				
InControl Apps		–	<input type="checkbox"/>	<input type="checkbox"/>	<input type="checkbox"/>
Remote Premium		–	<input type="checkbox"/>	<input type="checkbox"/>	<input type="checkbox"/>
HEAD-UP DISPLAY PACK	074OP				
Parabrisas con filtro solar		<input type="checkbox"/>	<input type="checkbox"/>	<input type="checkbox"/>	<input type="checkbox"/>
Head up Display		<input type="checkbox"/>	<input type="checkbox"/>	<input type="checkbox"/>	<input type="checkbox"/>
DETACHABLE TOW BAR PACK	028GA				
Enganche de remolque desmontable		<input type="checkbox"/>	<input type="checkbox"/>	<input type="checkbox"/>	<input type="checkbox"/>
Cámara de visión trasera		<input type="checkbox"/>	<input type="checkbox"/>	–	–
Asistencia al estacionamiento trasero		<input type="checkbox"/>	–	–	–
Sistema de cámaras Surround		–	–	<input type="checkbox"/>	<input type="checkbox"/>
ELECTRICALLY DEPLOYABLE TOW BAR PACK	028GC				
Enganche de remolque desplegable eléctrico		<input type="checkbox"/>	<input type="checkbox"/>	<input type="checkbox"/>	<input type="checkbox"/>
Cámara de visión trasera		<input type="checkbox"/>	<input type="checkbox"/>	–	–
Asistencia al estacionamiento trasero		<input type="checkbox"/>	–	–	–
Sistema de cámaras Surround		–	–	<input type="checkbox"/>	<input type="checkbox"/>
INTELLIGENT DYNAMICS PACK (3)	017AI				
Active Driveline		<input type="checkbox"/>	<input type="checkbox"/>	<input type="checkbox"/>	<input type="checkbox"/>
Adaptive Dynamics		<input type="checkbox"/>	<input type="checkbox"/>	<input type="checkbox"/>	<input type="checkbox"/>

☐ Opcional – No disponible.

(1) Solo está disponible con el sistema Navigation (2) Solo está disponible con el sistema Navigation Pro (3) No está disponible con los motores eD4, TD4 de 110 kW (150 CV) y SD4 de 177 kW (240 CV).

Packs opcionales (continuación)

	CÓDIGO DE OPCIÓN	PURE	SE	HSE	HSE LUXURY
BLACK DESIGN PACK – LLANTAS DE ALEACIÓN DE 18" (4)	032GV				
Exterior en Black		–	<input type="checkbox"/>	–	–
Techo en contraste en Black		–	<input type="checkbox"/>	–	–
18" con 5 radios divididos Style 511 y acabado en Gloss Black		–	<input type="checkbox"/>	–	–
BLACK DESIGN PACK – LLANTAS DE ALEACIÓN DE 19" (4)	032GA				
Exterior en Black		–	<input type="checkbox"/>	<input type="checkbox"/>	<input type="checkbox"/>
Techo en contraste en Black		–	<input type="checkbox"/>	<input type="checkbox"/>	<input type="checkbox"/>
19" con 5 radios divididos Style 521 y acabado en Gloss Black		–	<input type="checkbox"/>	<input type="checkbox"/>	<input type="checkbox"/>
BLACK DESIGN PACK – LLANTAS DE ALEACIÓN DE 20" (4)	032GB				
Exterior en Black		–	–	<input type="checkbox"/>	<input type="checkbox"/>
Techo en contraste en Black		–	–	<input type="checkbox"/>	<input type="checkbox"/>
20" con 5 radios divididos Style 511 y acabado en Gloss Black		–	–	<input type="checkbox"/>	<input type="checkbox"/>
BLACK DESIGN PACK – LLANTAS DE ALEACIÓN DE 18" (4)	032GW				
Exterior en Black		–	<input type="checkbox"/>	–	–
18" con 5 radios divididos Style 511 y acabado en Gloss Black		–	<input type="checkbox"/>	–	–
BLACK DESIGN PACK – LLANTAS DE ALEACIÓN DE 19" (4)	032GF				
Exterior en Black		–	<input type="checkbox"/>	<input type="checkbox"/>	<input type="checkbox"/>
19" con 5 radios divididos Style 521 y acabado en Gloss Black		–	<input type="checkbox"/>	<input type="checkbox"/>	<input type="checkbox"/>
BLACK DESIGN PACK – LLANTAS DE ALEACIÓN DE 20" (4)	032GG				
Exterior en Black		–	–	<input type="checkbox"/>	<input type="checkbox"/>
20" con 5 radios divididos Style 511 y acabado en Gloss Black		–	–	<input type="checkbox"/>	<input type="checkbox"/>

☐ Opcional – No disponible.

(4) No está disponible con el motor eD4. No está disponible con otros Design Packs.

CARACTERÍSTICAS OPCIONALES

Packs opcionales (continuación)

	CÓDIGO DE OPCIÓN	PURE	SE	HSE	HSE LUXURY
GRAPHITE DESIGN PACK – LLANTAS DE ALEACIÓN DE 18" (1)	032II				
Exterior en grafito		□	□	–	–
Techo de contraste en color gris		□	□	–	–
18" con 5 radios dobles Style 511 y acabado en Gloss Dark Grey		□	□	–	–
GRAPHITE DESIGN PACK – LLANTAS DE ALEACIÓN DE 19" (1)	032IJ				
Exterior en grafito		–	□	□	–
Techo de contraste en color gris		–	□	□	–
19" con 5 radios dobles Style 521 y acabado en Gloss Dark Grey		–	□	□	–
GRAPHITE DESIGN PACK – LLANTAS DE ALEACIÓN DE 20" (1)	032IK				
Exterior en grafito		–	–	□	–
Techo de contraste en color gris		–	–	□	–
20" con 5 radios dobles Style 511 y acabado en Gloss Dark Grey		–	–	□	–

□ Opcional – No disponible.
(1) No está disponible con el motor eD4. No está disponible con otros Design Packs.

Packs opcionales (continuación)

	CÓDIGO DE OPCIÓN	PURE	SE	HSE	HSE LUXURY
DYNAMIC EXTERIOR DESIGN PACK (1)	074QH				
Exterior Dynamic		–	□	□	□
Faros de xenón con línea LED		–	□	–	–
Faros antiniebla delanteros		–	□	□	–
Asistencia al estacionamiento delantero		–	□	–	–
19" con 5 radios dobles Style 525 y acabado en Dark Satin Grey		–	□	□	–
20" con 5 radios divididos Style 511 y acabado en Gloss Black		–	–	–	□
COMPLETE DYNAMIC DESIGN PACK – SE (1)	074QG				
Exterior Dynamic		–	□	–	–
Interior Dynamic SE	074SG	–	□	–	–
Faros de xenón con línea LED		–	□	–	–
Asistencia al estacionamiento delantero		–	□	–	–
Consola central con reposabrazos deslizante		–	□	–	–
Faros antiniebla delanteros		–	□	–	–
19" con 5 radios dobles Style 525 y acabado en Satin Dark Grey		–	□	–	–
COMPLETE DYNAMIC DESIGN PACK – HSE/HSE LUXURY (1)	074QI				
Exterior Dynamic		–	–	□	□
Interior Dynamic HSE	074SH	–	–	□	□
Asientos delanteros con ajuste eléctrico de 12 posiciones y función de memoria		–	–	□	–
Retrovisores exteriores calefactados con sistema de repliegue eléctrico, memoria y luces de aproximación		–	–	□	–
19" con 5 radios dobles Style 525 y acabado en Satin Dark Grey		–	–	□	–
20" con 5 radios divididos Style 511 y acabado en Gloss Black		–	–	–	□

□ Opcional – No disponible.

3

Ahora que has escogido tu modelo Discovery Sport, puedes elegir el color exterior. Desde tonos intensos y brillantes, hasta incandescentes pátinas metalizadas, nuestras pinturas incorporan las últimas tecnologías de pigmentos. Los acabados sólidos crean colores profundos y lisos, los metalizados consiguen un efecto centelleante que no pasa desapercibido, Nuestras pinturas metalizadas premium mejoran el color y la intensidad del acabado brillante o metalizado para imprimir aún más carácter a tu vehículo.


Fuji White (sólido)

Techo en contraste opcional
Black Grey



Narvik Black (sólido)

Techo en contraste opcional
Grey



Byron Blue (metalizado)

Techo en contraste opcional
Black Grey



Santorini Black (metalizado)

Techo en contraste opcional
Grey



Yulong White (metalizado)

Techo en contraste opcional
Black Grey



Indus Silver (metalizado)

Techo en contraste opcional
Black Grey



Firenze Red (metalizado)

Techo en contraste opcional
Black Grey



Namib Orange (premium metalizado)

Techo en contraste opcional
Black Grey



Corris Grey (metalizado)

Techo en contraste opcional
Black



Scotia Grey (metalizado)

Techo en contraste opcional
Black



Silicon Silver (premium metalizado)

Techo en contraste opcional
Black



Carpathian Grey (premium metalizado)

Techo en contraste opcional
Black Grey



PASO 4
ELIGE TUS LLANTAS

4



17" CON 5 RADIOS
STYLE 522 (1)



17" CON 10 RADIOS
STYLE 105 (1)



18" CON 5 RADIOS DIVIDIDOS
STYLE 511



18" CON 5 RADIOS DOBLES
STYLE 511
CON ACABADO EN GLOSS DARK GREY



19" CON 5 RADIOS DOBLES
STYLE 521
CON ACABADO EN GLOSS DARK GREY



19" CON 5 RADIOS DOBLES
STYLE 521
CON ACABADO EN GLOSS BLACK



19" CON 9 RADIOS
STYLE 902



19" CON 9 RADIOS
STYLE 902
CON ACABADO EN DIAMOND TURNED



19" CON 5 RADIOS DOBLES
STYLE 525
CON ACABADO EN SATIN DARK GREY (3)



18" CON 5 RADIOS DOBLES
STYLE 511
CON ACABADO EN GLOSS BLACK



18" CON 5 RADIOS
STYLE 518 (2)



18" CON 9 RADIOS
STYLE 109



19" CON 5 RADIOS DOBLES
STYLE 521



19" CON 5 RADIOS DOBLES
STYLE 523
CON ACABADO EN CERAMIC POLISHED
Y LÍNEA ROJA GRABADA (4) (5)



20" CON 5 RADIOS DOBLES
STYLE 524
Y ACABADO EN SATIN POLISHED (4)



20" CON 5 RADIOS DOBLES
STYLE 511



20" CON 5 RADIOS DOBLES
STYLE 511
CON ACABADO EN GLOSS DARK GREY



20" CON 5 RADIOS DOBLES
STYLE 511
CON ACABADO EN GLOSS BLACK

	CÓDIGO DE OPCIÓN	PURE	SE	HSE	HSE LUXURY
LLANTAS					
17" con 5 radios Style 522 (1)	029UC	<input type="checkbox"/>	<input type="checkbox"/>	<input type="checkbox"/>	<input type="checkbox"/>
17" con 10 radios Style 105 (1)		<input checked="" type="checkbox"/>	<input type="checkbox"/>	<input type="checkbox"/>	<input type="checkbox"/>
18" con 5 radios dobles Style 511	029UE	<input type="checkbox"/>	<input checked="" type="checkbox"/>	<input type="checkbox"/>	<input type="checkbox"/>
18" con 5 radios dobles Style 511 y acabado en Gloss Dark Grey	029TX	<input type="checkbox"/>	<input type="checkbox"/>	<input type="checkbox"/>	<input type="checkbox"/>
18" con 5 radios dobles Style 511 y acabado en Gloss Black	031HQ	<input type="checkbox"/>	<input type="checkbox"/>	<input type="checkbox"/>	<input type="checkbox"/>
18" con 5 radios Style 518 (2)	029TY	<input type="checkbox"/>	<input type="checkbox"/>	<input type="checkbox"/>	<input type="checkbox"/>
18" con 9 radios Style 109	029UD	<input type="checkbox"/>	<input type="checkbox"/>	<input type="checkbox"/>	<input type="checkbox"/>
19" con 5 radios dobles Style 521	031NB	<input type="checkbox"/>	<input type="checkbox"/>	<input checked="" type="checkbox"/>	<input type="checkbox"/>

	CÓDIGO DE OPCIÓN	PURE	SE	HSE	HSE LUXURY
LLANTAS					
19" con 5 radios dobles Style 521 y acabado en Gloss Dark Grey	031JP	<input type="checkbox"/>	<input type="checkbox"/>	<input type="checkbox"/>	<input type="checkbox"/>
19" con 5 radios dobles Style 521 y acabado en Gloss Black	029UA	<input type="checkbox"/>	<input type="checkbox"/>	<input type="checkbox"/>	<input type="checkbox"/>
19" con 9 radios Style 902	031NA	<input type="checkbox"/>	<input type="checkbox"/>	<input type="checkbox"/>	<input type="checkbox"/>
19" con 9 radios Style 902 y acabado en Diamond Turned	029UB	<input type="checkbox"/>	<input type="checkbox"/>	<input type="checkbox"/>	<input checked="" type="checkbox"/>
19" con 5 radios dobles Style 525 y acabado en Satin Dark Grey (3)	029XP	<input type="checkbox"/>	<input type="checkbox"/>	<input type="checkbox"/>	<input type="checkbox"/>
19" con 5 radios dobles Style 523 y acabado en Ceramic Polished y línea roja grabada (4) (5)	VPLCW0104	<input type="checkbox"/>	<input type="checkbox"/>	<input type="checkbox"/>	<input type="checkbox"/>
20" con 5 radios dobles Style 524 y acabado en Satin Polished (4)	VPLCW0105	<input type="checkbox"/>	<input type="checkbox"/>	<input type="checkbox"/>	<input type="checkbox"/>
20" con 5 radios dobles Style 511	029SB	<input type="checkbox"/>	<input type="checkbox"/>	<input type="checkbox"/>	<input type="checkbox"/>
20" con 5 radios dobles Style 511 y acabado en Gloss Dark Grey	031JQ	<input type="checkbox"/>	<input type="checkbox"/>	<input type="checkbox"/>	<input type="checkbox"/>
20" con 5 radios dobles Style 511 y acabado en Gloss Black	029TW	<input type="checkbox"/>	<input type="checkbox"/>	<input type="checkbox"/>	<input type="checkbox"/>

5

ELIGE TU CONFIGURACIÓN DE ASIENTOS



Segunda fila de asientos abatibles 60:40 deslizantes y reclinables

Disponibles de serie en los modelos SE, HSE y HSE Luxury, estos asientos pueden desplazarse longitudinalmente 160 mm para ampliar al máximo la capacidad del maletero o el espacio para las piernas. También son reclinables para mayor confort.

Segunda fila de asientos fijos abatibles 60:40 (sin imagen)

De serie en los modelos Pure, la configuración de cinco asientos abatibles 60:40 permite regular los asientos en tres cómodas posiciones.




















Configuración de asientos 5 + 2

Si desea una versatilidad aún mayor, puede optar por una tercera fila opcional de asientos impecablemente integrados en los vehículos con tracción a las cuatro ruedas. Estos asientos son perfectos para que viajen niños y adolescentes, o para adultos en trayectos cortos.

Para acceder a ellos basta con inclinar y empujar hacia adelante la segunda fila de asientos. Una vez plegados, los asientos de la tercera fila crean una superficie plana en el compartimento de carga similar a la de un modelo de cinco puertas.

ELIGE TU COMBINACIÓN DE COLORES

	A	B	C	D	E	F	EN EXCLUSIVA PARA DYNAMIC DESIGN PACK		
							G	H	I
COMBINACIONES DE COLORES	EBONY / EBONY (página 88)	CIRRUS / LUNAR (página 89)	GLACIER / LUNAR (página 89)	ALMOND / EBONY (página 88)	TAN / EBONY (página 89)	IVORY / EBONY (página 89)	EBONY / EBONY con detalles en Pimiento (página 90)	EBONY / EBONY con detalle en Cirrus (página 91)	CIRRUS / EBONY con detalle en Ebony (página 91)
COLOR INTERIOR									
Color de los asientos	Ebony	Cirrus	Glacier	Almond	Tan	Ivory	Ebony	Ebony	Cirrus
Moqueta	Ebony	Lunar	Lunar	Ebony	Ebony	Ebony	Ebony	Ebony	Ebony
MODELO									
Pure (tela)	○	–	–	–	–	–	–	–	–
Pure (piel parcial)	○*	–	–	–	–	–	–	–	–
SE (tela)	○	–	–	–	–	–	–	–	–
SE (piel parcial)	○	○	○	–	–	–	–	–	–
SE (piel Grained perforada)	○	○	○	–	–	–	○	○	○
HSE (piel Grained perforada)	○	○	–	○	–	–	–	–	–
HSE (piel Windsor perforada)	–	–	–	–	–	–	○	○	○
HSE Luxury (piel Windsor perforada)	○	–	○	–	○	○	○	○	○
CARRILES LATERALES DE LA CONSOLA CENTRAL									
 Pintura Ebony**	■	–	–	–	–	–	–	–	–
 Satin Brushed Aluminium	■	■	–	■	■	■	–	–	–
 Glacier Brushed Aluminium	–	–	■	–	–	–	–	–	–
 Carmine Red Brushed Aluminium	–	–	–	–	–	–	■	–	–
 Dark Grey Brushed Aluminium	–	–	–	–	–	–	–	■	■
COLOR EXTERIOR									
 Fuji White	○	○	○	○	○	○	○	○	○
 Narvik Black	▲	○	○	▲	▲	▲	▲	▲	▲
 Yulong White	▲	▲	○	○	○	○	○	○	○
 Indus Silver	○	▲	○	○	○	○	○	○	○
 Corris Grey	▲	▲	▲	○	○	○	○	▲	○
 Scotia Grey	○	○	▲	○	○	○	○	○	○
 Byron Blue	○	▲	○	○	○	○	○	○	○
 Santorini Black	▲	○	○	▲	▲	▲	▲	○	▲
 Firenze Red	▲	○	○	○	○	○	▲	▲	○
 Namib Orange	▲	○	○	○	○	○	○	▲	○
 Silicon Silver	○	○	○	○	○	○	○	○	○
 Carpathian Grey	○	▲	▲	○	○	○	○	○	○



	1	2	3	4	5	6
COMBINACIONES DE COLORES	INSERCIONES DE LAS PUERTAS	PARTE SUPERIOR DE LAS PUERTAS	PARTE SUPERIOR DEL SALPICADERO	SECCIÓN INFERIOR DE LAS PUERTAS	CARRILES LATERALES DE LA CONSOLA CENTRAL	PARTE CENTRAL DEL SALPICADERO
A	Ebony / Ebony	Ebony	Ebony	Ebony	Satin Brushed Aluminium*	Ebony
B	Cirrus / Lunar	Cirrus	Lunar	Lunar	Satin Brushed Aluminium	Cirrus
C	Glacier / Lunar	Lunar	Glacier	Lunar	Glacier Brushed Aluminium	Glacier
D	Almond / Ebony	Ebony	Almond	Ebony	Satin Brushed Aluminium	Almond
E	Tan / Ebony	Tan	Ebony	Ebony	Satin Brushed Aluminium	Ebony
F	Ivory / Ebony	Ebony	Ivory	Ebony	Satin Brushed Aluminium	Ivory
G	Ebony / Ebony con detalles en Pimiento	Ebony	Ebony	Ebony	Carmine Red Brushed Aluminium	Ebony
H	Ebony / Ebony con detalles en Cirrus	Ebony	Ebony	Ebony	Dark Grey Brushed Aluminium	Ebony
I	Cirrus / Ebony con detalles en Ebony	Ebony	Cirrus	Ebony	Dark Grey Brushed Aluminium	Cirrus

■ De serie ○ Combinación disponible – No disponible ▲ Esta combinación es la elección del diseñador.
*Solo está disponible como parte del nivel de acabado Pure Upgrade Pack **Solo está disponible en modelos Pure.
Utiliza la tabla anterior como referencia. Para obtener más información, consulta con tu concesionario Land Rover.

*Los modelos Pure incluyen embellecedores en Negro a los lados de la consola central como característica de serie.
El interior que se muestra arriba es del modelo HSE Luxury en Glacier/Lunar.

COMBINACIONES DE COLORES INTERIORES DISPONIBLES

El habitáculo del Discovery Sport personifica a la perfección el estilo de vida actual. La audaz combinación de líneas horizontales y verticales, junto con los excepcionales niveles de confort, crean un espacio en el que disfrutar en compañía de la familia y los amigos. El interior puede personalizarse con una amplia gama de colores y tapicerías adaptadas a todos los gustos.

A

Ebony / Ebony
(disponible en los modelos PURE, SE, HSE y HSE Luxury)



Interior mostrado: Tela en Ebony.

B

Cirrus / Lunar (disponible en los modelos SE y HSE)



Interior mostrado: Piel parcial en Cirrus.

C

Glacier / Lunar (disponible en los modelos SE y HSE Luxury)



Interior mostrado: Piel Grained perforada en Glacier.

D

Almond / Ebony (solo disponible en el modelo HSE)



Interior mostrado: Piel Grained perforada en Almond.

E

Tan / Ebony (solo disponible en el modelo HSE Luxury)



Interior mostrado: Piel Grained perforada en Almond.

F

Ivory / Ebony (solo disponible en el modelo HSE Luxury)



Interior mostrado: Piel Windsor perforada en Ivory.

EN EXCLUSIVA PARA DYNAMIC DESIGN PACK

Disponible exclusivamente como parte de Dynamic Design Pack, hay una selección de tres colores llamativos en piel Grained perforada en el modelo SE o piel Windsorperforada en los modelos HSE y HSE Luxury. El aspecto se verá realzado con el exclusivo ribete en los asientos y reposacabezas.

G

Ebony / Ebony con respuntes y ribetes en Pimento
(disponible solo con Dynamic Design Pack)



Interior mostrado: Piel Windsor perforada en Ebony con respuntes y ribetes en Pimento.

H

Ebony / Ebony con respuntes y ribetes en Cirrus
(disponible solo con Dynamic Design Pack)



Interior mostrado: Piel Windsor perforada en Ebony con respuntes y ribetes en Cirrus.

I

Cirrus / Ebony con ribetes en Ebony
(disponible solo con Dynamic Design Pack)



Interior mostrado: Piel Windsor perforada en Cirrus con ribetes en Ebony.

6ACCESORIOS LAND ROVER GEAR



El Discovery Sport es tan capaz y versátil que puede adaptarse a una extensa variedad de terrenos, condiciones y situaciones. Aun así, algunos conductores prefieren añadir su propio sello de identidad adaptando el Discovery Sport a sus necesidades específicas con nuestra elegante y práctica gama de accesorios. Robustos y versátiles, brindan la oportunidad de personalización perfecta.

Y lo que es más importante, estos accesorios pueden añadirse en cualquier momento de la vida del vehículo, no solo cuando es nuevo. Por supuesto, los accesorios originales Land Rover están diseñados y fabricados cumpliendo los mismos criterios exigidos al equipamiento original de tu vehículo.

DISEÑO



Tubos laterales con acabado en Bright*
VPLCP0209

Los refinados tubos de protección lateral de acero inoxidable proporcionan una apariencia todoterreno y están diseñados para complementar el diseño exterior del vehículo.



Protector de cárter de acero inoxidable – Delantero**
VPLCP0212

El protector de cárter diseñado para uso todoterreno, fabricado en acero inoxidable, incluye un elegante acabado en Bright Polished para la parte delantera del vehículo.



Protector inferior trasero de acero inoxidable**†
VPLCP0213

El protector de cárter diseñado para uso todoterreno, fabricado en acero inoxidable, incluye un elegante acabado en Bright Polished para la parte trasera del vehículo.



Organizador para el área de carga
VPLCS0340

Este práctico organizador incluye compartimentos independientes para guardar objetos delicados o separar las compras y el equipaje. Incluye tapas con cerradura y se fija mediante las argollas en "D" del maletero.



Embelecedores de estribo iluminados
VPLCS0286LAA – Lunar

VPLCS0286PVJ – Ebony (sin imagen)

Embelecedores de estribo con inscripción Discovery iluminada. El juego incluye dos unidades para las puertas del conductor y del pasajero delantero.



Embelecedores de estribo personalizados
VPLCS0343PVJ – Ebony

VPLCS0343LAA – Lunar (sin imagen)

Los estribos iluminados personalizados te permiten elegir un mensaje personalizado en varias fuentes/letras que se resaltará iluminado en blanco al abrir las puertas delanteras. Disponible solamente para las puertas delanteras.

VIAJE



Parasoles
VPLCS0298 – Segunda fila)
VPLCS0297 – Tercera fila)
VPLCS0296 – Portón trasero) (sin imagen)

Estos parasoles se instalan fácilmente y mejoran el confort protegiendo a los pasajeros de los efectos de la luz solar. Están disponibles en tres versiones para las ventanas de la segunda y tercera fila y para el portón trasero.



Railes para techo*
VPLCR0137 – Acabado Silver (techo panorámico)
VPLCR0133 – Acabado Silver (techo metálico)**
VPLCR0136 – Acabado Black (techo panorámico)
VPLCR0132 – Acabado Black (techo metálico)**

Los railes del techo facilitan la instalación de las barras transversales. Los puntos de fijación garantizan que las barras transversales se fijen en la posición óptima en términos de distribución de peso y dinámica. La carga máxima es de 75 kg¹.

Barras transversales*
VPLCR0131

Barras transversales elegantes con un resistente acabado en Bright de aluminio, con un diseño T-track que utiliza la longitud total de las barras para proporcionar espacio para montar múltiples accesorios. El perfil aerodinámico minimiza la resistencia y el ruido del viento.



Cofre para techo*
VPLWR0100 – Cofre deportivo largo*
VPLVR0061 – Cofre deportivo* (sin imagen)
VPLVR0062 – Cofre portaequipaje* (sin imagen)

Disponibles en varios tamaños, es posible montar todas las versiones de manera que se puedan abrir desde uno u otro lado del vehículo. Incluye un cierre integrado para tu total tranquilidad. La capacidad de carga según la versión es: 320 litros para el Cofre deportivo; 410 litros para el Cofre portaequipajes; 430 litros para el Cofre deportivo largo. Carga máxima: 75 kg¹.



Railes para el espacio de carga
VPLCS0303

Railes montados en el maletero para mayor flexibilidad de almacenamiento, permitiendo asimismo, la fijación del sistema de retención de equipaje. El sistema de retención de equipaje consta de un juego de elementos de sujeción que se fijan a los railes del maletero mediante un cómodo sistema de apertura y cierre para proporcionar una solución flexible y completa de retención de equipaje y otros elementos en el maletero. El juego de elementos de sujeción incluye una correa retráctil con carril de inercia y una barra telescópica.

Sistema de retención de equipaje
VPLCS0324



Bolsa interior para almacenamiento
VPLVS0182 – Piel premium
VPLVS0181 – Estándar (sin imagen)

Fabricada con la misma piel premium del vehículo, se complementa con un suave forro interior y cierres magnéticos. Proporciona una práctica solución de almacenamiento para los asientos traseros o delanteros con múltiples compartimentos para guardar objetos pequeños.



Reposabrazos central nevera
VPLVS0176

Mantiene los alimentos o bebidas fríos o calientes al mismo tiempo que actúa como reposabrazos central. El exterior está revestido en piel premium en línea con el interior del vehículo.

DEPORTE



Protector rígido para el espacio de carga
VPLCS0274
VPLCS0268 – Con barrera de carga (sin imagen)

Protector resistente al agua para el maletero con bordes elevados en tres de sus lados para proteger la moqueta del suelo del maletero y de las paredes de la suciedad y de la humedad.



Red de sujeción de equipaje
VPLCS0267

La red de sujeción de equipaje impide que los objetos pequeños se caigan fuera del maletero al abrir el portón trasero y optimiza el espacio de carga. Fabricada en materiales ligeros de primera clase, incluido aluminio mecanizado de alta calidad para garantizar su resistencia.



Embellecedor de estribo trasero
VPLCS0353LAA – Lunar
VPLCS0353PVJ – Ebony (sin imagen)

Fabricado en acero inoxidable en acabado Bright, protege el borde exterior del maletero de posibles daños y arañazos al cargar o descargar equipajes.



Soporte para bicicletas montado en enganche de remolque. VPLVR0067 – Soporte para dos bicicletas¹

El portabicicletas montado sobre el enganche del remolque cuenta con un mecanismo de acoplamiento en el enganche del remolque de conexión/ desbloqueo rápido y puede separarse del vehículo mediante un pedal para facilitar el acceso al maletero. El portón trasero se puede abrir con el portabicicletas en la posición plegada/desplegada. El portabicicletas está fabricado en aluminio y otros materiales ligeros, cuenta con iluminación trasera y soporte para matrícula, y puede bloquearse por seguridad. El portabicicletas tiene un mecanismo de plegado/deslizamiento para facilitar su almacenamiento cuando no se está usando. Un soporte y un mecanismo de trinquete garantizan que las bicicletas están fijadas de forma segura. Carga máxima de 51 kg (en la versión para tres bicicletas).

VPLVR0069 – Soporte para tres bicicletas² (sin imagen)



Sistema de remolque – Enganche de remolque desmontable³

Fácil y cómodo de usar, el enganche del remolque desmontable queda oculto cuando no se usa. Consulte a su concesionario Land Rover la referencias necesarias para su instalación.



Sistema de remolque – Enganche de remolque con brida de altura fija⁴



Fundas de asiento impermeables
VPLCS0291SVA – Asientos delanteros (Almond)
VPLCS0292SVA / VPLCS0293SVA – Segunda o tercera fila (Almond; sin imagen)

Ayuda a proteger los asientos contra el barro y el polvo, y previene el desgaste. De montaje fácil y lavable a máquina.



VPLCS0291PVJ – Asientos delanteros (Ebony)
VPLCS0292PVJ / VPLCS0293PVJ – Segunda o tercera fila (Ebony – sin imagen)

*Los railes y barras transversales para el techo son necesarios para todos los accesorios de techo de Land Rover. Los objetos colocados por encima de la antena satélite del techo pueden reducir la calidad de la señal recibida y perjudicar el funcionamiento de los sistemas de navegación y radio por satélite si están instalados. **Los vehículos con techo fijo requieren embellecedores para railes de techo disponibles por separado, a juego con el color de los railes. N.º de pieza Silver – VPLCR0135 y Black – VPLCR0134. ¹La carga máxima equivale a la capacidad de carga del accesorio instalado en el techo.

¹La instalación del soporte para bicicletas montado en el enganche de remolque para dos o tres bicicletas debe realizarse en combinación con el protector térmico – VPLWR0124. ²Máxima capacidad de carga de 2.500 kg y 2.200 kg para configuración de asientos 5 + 2 (la capacidad depende del motor/tren de potencia y los asientos). ³El equipo eléctrico de remolque debe pedirse en combinación con las piezas indicadas. Para más información, consulte con su concesionario Land Rover.

EXTERIOR



Barrera de carga* – Altura completa
VPLCS0299

Divisor de carga
VPLCS0301

Diseñada para evitar que el equipaje se introduzca en el habitáculo. El diseño de la barrera de carga se ha optimizado para ser compatible con la segunda fila de asientos con función de inclinación. El divisor de carga puede acoplarse a la barrera de carga para separar el espacio de carga en dos secciones.



Barrera de carga – A media altura*
VPLCS0300

Diseñada para evitar que el equipaje se introduzca en el habitáculo. El diseño de la barrera de carga se ha optimizado para ser compatible con la segunda fila de asientos con función de inclinación.



Alfombra de goma para el espacio de carga
VPLCS0279

Esta alfombra de goma impermeable ayuda a proteger la moqueta del maletero evitando que se ensucie. También está disponible la extensión de la alfombra de goma para proteger la parte trasera de los asientos traseros cuando están plegados – N.º de pieza: VPLCS0273.



Estribos laterales fijos**
VPLCP0210

Los estribos laterales facilitan la entrada y salida del vehículo, y mejoran el acceso al techo. Los detalles de diseño incluyen un reborde de acero inoxidable en acabado Bright y una cubierta de goma con relieve.



Faldillas antibarro
VPLCP0203 – Parte delantera
VPLCP0204 – Parte trasera
VPLCP0205 – Parte trasera con 5 + 2 asientos†

Las faldillas antibarro reducen las salpicaduras y ayudan a proteger la pintura de la carrocería. Ideadas para complementar el diseño exterior del vehículo.



Faldillas antibarro – Solo Dynamic
VPLCP0311 – Parte delantera
VPLCP0312 – Parte trasera
VPLCP0313 – Parte trasera con 5 + 2 asientos†



Alfombras de goma
VPLCS0281
VPLCS0280 – Tercera fila (sin imagen)

Las alfombras de goma ayudan a evitar la acumulación de suciedad.

OTROS ACCESORIOS



Cubiertas de espejo – Noble
VPLCB0251

Las cubiertas de espejo con acabado en Noble Chrome Plated están diseñadas para realzar los rasgos del diseño exterior del Discovery Sport. Esta impecable actualización del diseño complementa a varios acabados exteriores en Bright.



Deflectores de viento – Ventanillas laterales
VPLCP0258

Deflectores de viento para las ventanillas. Ayudan a mejorar los niveles de comodidad en el habitáculo cuando se viaja con las ventanillas abiertas reduciendo las turbulencias y el ruido, y permitiendo que el aire fresco circule por el habitáculo.



Sistema de airbag para peatones
LR067898 – Gloss Black

Acabado en Gloss Black para el sistema de airbag para peatones. Esta llamativa actualización del diseño complementa a diferentes acabados y colores exteriores.



Juego de alfombras Premium
VPLCS0282LAA – Lunar
VPLCS0282PVJ – Ebony (sin imagen)

El juego de alfombras de alta calidad de 2,05 g/m² con base impermeable proporciona un elegante toque final al interior.



Levas de volante
VPLVS0187MMU – Aluminium
VPLVS0187CAY – Aluminium Red

Completa la apariencia deportiva de tu volante con las exclusivas levas de cambio. Las levas de cambio están pulidas a máquina, anodizadas y cepilladas a mano para proporcionar una excepcional resistencia al desgaste con un acabado superior.



Fundas de los pedales deportivos
VPLHS0044 – Vehículos con transmisión automática
VPLHS0045 – Vehículos con transmisión manual (sin imagen)

El kit de pedales deportivos de acero inoxidable en acabado Bright se instala fácilmente e incorpora fijaciones ocultas para un acabado perfecto.

94

*Se puede equipar con la alfombra de goma para el espacio de carga (VPLCS0279) y el protector rígido para el espacio de carga (VPLCS0268)

**La instalación de los estribos puede afectar a la capacidad todoterreno del vehículo

†Disponible para los vehículos equipados con rueda de repuesto con llanta de sección reducida.

DIMENSIONES Y CAPACIDADES



Longitud tras la segunda
fila 985 mm

Longitud tras la primera
fila 1.887 mm



Altura de marcha estándar

Con antena de techo 1.724 mm

Altura interior

Altura delantera con techo panorámico
1.021 mm
Altura trasera 984 mm

Capacidad del maletero

Asientos traseros en posición vertical
Alto 778 mm, Ancho 1.318 mm
Volumen máx. del espacio de carga 981 litros
Ancho del espacio de carga entre pasos de
rueda 1.108 mm
Longitud máx. en el suelo 985 mm
Asientos traseros plegados
Longitud detrás de la primera fila 1.887 mm
Longitud detrás de la segunda fila 985 mm
Alto 778 mm, Ancho 1.318 mm
Volumen máximo en el maletero 1.698 litros
Ancho del espacio de carga entre los pasos
de rueda 1.108 mm
Longitud máxima en el piso 1.887 mm

Altura libre

Altura estándar de marcha 212 mm

Diámetro de giro

Entre bordillos 11,67 m
Entre paredes 11,86 m
Vueltas de tope a tope 2,36

Profundidad de vadeo

Profundidad de vadeo máxima 600 mm



Ancho 2.069 mm
con retrovisores plegados
Ancho 2.173 mm
con retrovisores sin plegar

Ancho de vía delantero
1.621 mm

Ancho de vía trasero
1.630 mm



ura de marcha
ándar

A
Ángulo de entrada
23,4°

B
Ángulo ventral
20°

C
Ángulo de salida
31°



ESPECIFICACIONES TÉCNICAS, PRESTACIONES Y CIFRAS

	DÍESEL						
	eD4 de 2.0 L	TD4 de 2.0 L				SD4 de 2.0 L	
	T. MANUAL	T. MANUAL	T. MANUAL	T. MANUAL	AUTOMÁTICO	AUTOMÁTICO	AUTOMÁTICO
	150 CV E-CAPABILITY	150 CV E-CAPABILITY	150 CV	180 CV	150 CV	180 CV	240 CV
POTENCIA (CV)							
Potencia kW (CV)	110 kW (150 CV)	110 kW (150 CV)	110 kW (150 CV)	132 kW (180 CV)	110 kW (150 CV)	132 kW (180 CV)	177 kW (240 CV)
Asientos	5	5	5 / 5 + 2	5 / 5 + 2	5 / 5 + 2	5 / 5 + 2	5 / 5 + 2
DATOS DEL MOTOR							
Diámetro (mm)	83	83	83	83	83	83	83
Carrera (mm)	92,35	92,35	92,35	92,35	92,35	92,35	92,35
Relación de compresión (:1)	15,5	15,5	15,5	15,5	15,5	15,5	15,34
FRENOS							
Tipo delanteros	Pinza deslizante de un pistón	Pinza deslizante de un pistón	Pinza deslizante de un pistón	Pinza deslizante de un pistón	Pinza deslizante de un pistón	Pinza deslizante de un pistón	Pinza deslizante de un pistón
Diámetro delantero (mm)	325	325	325	325	325	325	349
Tipo traseros	Pinza deslizante de un pistón	Pinza deslizante de un pistón	Pinza deslizante de un pistón	Pinza deslizante de un pistón	Pinza deslizante de un pistón	Pinza deslizante de un pistón	Pinza deslizante de un pistón
Diámetro trasero (mm)	300	300	300	300	300	300	300 / 325
Freno de estacionamiento		Freno de estacionamiento electrónico (EPB) integrado en la pinza de freno					
PESOS (kg)							
Peso desde	1.732	1.775	1.775 / 1.874	1.775 / 1.874	1.785 / 1.884	1.785 / 1.884	1.896 / 1.990
Peso máximo autorizado	2.380	2.505	2.505 / 2.660	2.505 / 2.660	2.505 / 2.660	2.505 / 2.660	2.550 / 2.750
Peso máximo en cada eje (delante)	1.250	1.340	1.340 / 1.310	1.340 / 1.310	1.340 / 1.310	1.340 / 1.310	1.340 / 1.340
Peso máximo en cada eje (detrás)	1.200	1.270	1.270 / 1.430	1.270 / 1.430	1.270 / 1.430	1.270 / 1.430	1.310 / 1.510
REMOLQUE (kg)							
Remolque sin frenos	750	750	750	750	750	750	750
Máxima capacidad de remolque	1.800	2.000	2.000 / 2.000	2.000 / 2.000	2.200 / 2.200	2.500 / 2.200	2.500 / 2.200
Peso máximo sobre el punto de acoplamiento/eje del remolque	100	100	100 / 100	100 / 100	100 / 100	100 / 100	100 / 100
Peso máximo del vehículo y el remolque juntos/máximo autorizado	4.180	4.505	4.505 / 4.660	4.505 / 4.660	4.705 / 4.860	5.005 / 4.860	5.050 / 4.950
CARGA EN EL TECHO (kg)							
Carga máxima del techo (incluyendo railes del techo)	75	75	75	75	75	75	75
PRESTACIONES							
Velocidad máxima (km/h)*	180	180	180	188	180	188	204
Aceleración 0-100 km/h (segundos)*	10,6	11,7	11,7	9,9	10,3	8,9	7,5
Capacidad del depósito – utilizable	54	54	54	54	54	54	54
Filtro de partículas diésel (DPF)	■	■	■	■	■	■	■

■ De serie – No disponible.

*Respetar siempre los límites de velocidad.

Visita landrover.es para obtener más información.

CONTENIDOS	ESPECIFICACIONES	CONCESIONARIOS
		CONFIGURA TU VEHÍCULO

EL MUNDO LAND ROVER



LAND ROVER EXPERIENCE

Desde su aparición, los vehículos Land Rover no han dejado de superar todo tipo de adversidades y desafíos. Su legendaria capacidad lo ha visto enfrentarse a los terrenos más inhóspitos en las condiciones más adversas. Su versátil interior se ha convertido en sinónimo de confort y mayor amplitud de carga. Su actitud, que parece decir "puedo con todo", lo ha convertido en uno de los vehículos mejor valorados del mundo.

Ahora puedes entrar a formar parte de la historia de Land Rover en uno de nuestros centros Land Rover Experience, donde podrás ver cómo se fabrican estos legendarios vehículos. Incluso podrás conducir uno en nuestros circuitos todoterreno y poner a prueba tus habilidades al volante. Y, si prefieres una dosis extra de emoción, puedes embarcarte en uno de nuestros viajes de aventura rumbo a destinos como Tanzania, Islandia o Marruecos.

La aventura te espera.

Para obtener más información, visita landrover.es/experiences



LAND ROVER ONELIFE

Como cliente de Land Rover, puedes suscribirte para recibir una copia gratuita de la revista Onelife durante tres años. Esta galardonada revista de Land Rover se publica con una frecuencia bianual y está dirigida a clientes de 40 países. En cada número encontrarás las últimas noticias y novedades de Land Rover y sus vehículos, artículos sobre las tecnologías y el diseño que dan forma a nuestros vehículos, información sobre viajes inspiradores y opiniones de expertos de todo el mundo.



LAND ROVER FINANCIAL SERVICES

Conseguir las llaves de tu propio Land Rover nunca ha sido tan fácil, y es mucho más asequible de lo que piensas. Nuevo o usado, para uso personal o para empresa; tenemos la opción perfecta para que tengas un control absoluto del proceso. Contacta con tu concesionario Land Rover más cercano para obtener más información.

FLEET & BUSINESS

Como fabricante de vehículos premium, una de las principales dedicaciones de Land Rover es convertirse en la marca de referencia las empresas y sus directivos y conductores. Para lograrlo, tiene una gama de modelos completa y atractiva, que cubre las principales necesidades de la empresa, y garantiza una atención y un servicio preferente y personalizado.

Elegantes, capaces y versátiles, los vehículos Land Rover ofrecen un bajo coste total de propiedad muy contenido, gracias fundamentalmente, a sus excelentes valores residuales, a sus costes competitivos de servicio, mantenimiento y reparación y a unos reducidos niveles de consumo y emisiones de CO₂.

El compromiso Land Rover es ofrecer un servicio de postventa ágil y preciso que facilite y asegure que se alcanzan y se cubren las expectativas necesidades de movilidad que las empresas exigen para el desarrollo de su actividad.

Para obtener más información, visita landrover.es/fleet-and-business



COLECCIÓN LAND ROVER

El vehículo es solo el comienzo. La nueva colección Land Rover está lista para que la descubras.

Nuestra obsesión por el detalle no acaba en nuestros vehículos. Encontrarás el mismo nivel de artesanía en toda nuestra ropa, artículos de viaje e ideas de regalos premium. De modo que, independientemente de si compras algo para ti o para un ser querido, puedes estar seguro de que la calidad está garantizada.

La colección Land Rover incluye ropa para hombre y mujer, una amplia gama de artículos de marroquinería compuesta por billeteras, carteras, fundas para iPad y iPhone, maletines y bolsas de viaje. También encontrarás una gama de gemelos y pañuelos de seda para mujer que añaden un toque de lujo a la colección, así como una gama de prendas para niños con divertidas propuestas llenas de color, gorras y vehículos en miniatura.

Para obtener más información consulta con tu concesionario Land Rover.

*Se aplican las restricciones de distribución en el mercado. iPad y iPhone son marcas comerciales de Apple Inc., registradas en EE. UU. y otros países.



ASISTENCIA EN CARRETERA

La asistencia en carretera Land Rover te ayuda en situaciones de emergencia, desde inmovilización por avería o accidente hasta contratiempos leves como pinchazos. Viajes donde viajes, podrás confiar en nuestro servicio de asistencia en carretera en todo tipo de situaciones.

Para obtener más información, consulta el manual de garantía, contacta con el Centro de Atención al Cliente de Land Rover o visita landrover.es/ownership

AVISO IMPORTANTE: Esta publicación está destinada a uso internacional y Land Rover ha hecho cuanto está en sus manos para garantizar la corrección de la información recogida en la misma en el momento de su impresión. En Land Rover tratamos de mejorar constantemente las especificaciones, diseño y fabricación de nuestros vehículos, por lo que el contenido de esta publicación es correcto en el momento de pasar a imprenta, de forma que los equipamientos, datos y características de los vehículos referidos son los disponibles en ese momento. Los concesionarios no son agentes de Land Rover y no tienen ningún tipo de autoridad para obligar a Land Rover a ninguna promesa o declaración explícita o implícita.

Todos los accesorios originales instalados por un Servicio Autorizado durante el primer mes o los primeros 1.600 km (siendo de aplicación el plazo que antes se cumpla) después de la entrega del vehículo nuevo se beneficiarán de las mismas condiciones de garantía y plazo de cobertura que la garantía del vehículo. El resto de los accesorios disfrutará de una garantía de 24 meses con kilometraje ilimitado. Los accesorios originales Land Rover, al igual que nuestros vehículos, deben superar pruebas exhaustivas de calidad y prestaciones sumamente rigurosas. El rendimiento en condiciones climatológicas de calor o frío extremo, la resistencia a la corrosión, a los impactos y el despliegue de los airbags son algunas muestras de los test exhaustivos a los cuales sometemos nuestros accesorios para asegurar que éstos sean duraderos y, lo más importante, que sigan cumpliendo la legislación vigente.

Todos nuestros accesorios han sido diseñados como parte integrante de los vehículos Land Rover. Si bien algunos se instalan fácilmente (las bolsas, por ejemplo), otros requieren herramientas y equipo de diagnóstico específico para garantizar la correcta integración con la estructura del vehículo y sus sistemas eléctricos. Estos productos pueden variar dependiendo del mercado. Consulte con su concesionario Land Rover que le informará sobre las actuales especificaciones y responderá a todas sus preguntas.

Las imágenes del presente catálogo están generadas por ordenador, por lo que la impresión puede variar ligeramente con respecto al color real del vehículo. Land Rover se reserva el derecho a modificar las especificaciones, equipamientos o accesorios, así como el derecho a modificar o retirar un color determinado, sin notificación previa. La información sobre especificaciones, equipamientos y accesorios también está sujeta a cambios para adecuarla a las condiciones del país. Las imágenes de esta publicación pueden incluir accesorios o equipamiento opcional no pertenecientes al equipamiento de serie y que conlleven un sobrecoste adicional. Para más información, consulte con su concesionario Land Rover, que le aconsejará sobre las especificaciones actuales, equipamientos, opciones, precios, campañas, promociones, disponibilidad, plazos de entrega, etc. y responderá a cualquier consulta que tenga.

Land Rover recomienda usar exclusivamente Castrol EDGE Professional.

Oficina registrada de **Jaguar Land Rover Limited:**
Abbey Road, Whitley, Coventry CV3 4LF
Reino Unido.

Registrada en Inglaterra: Número 1672070

landrover.es

© Jaguar Land Rover Limited 2017.
Número de publicación Abril 2017:
1L5501810000BESES01P



ABOVE & BEYOND

