



ABOVE & BEYOND

> TROUVER
UN CONCESSIONNAIRE

> CONFIGURER
UN VÉHICULE

SOMMAIRE

CARACTÉRISTIQUES

RANGE ROVER EVOQUE



ABOVE & BEYOND





ABOVE & BEYOND

> TROUVER
UN CONCESSIONNAIRE

> CONFIGURER
UN VÉHICULE

SOMMAIRE

CARACTÉRISTIQUES



ABOVE & BEYOND

Depuis la conception du premier Land Rover en 1947, nous avons construit des véhicules qui repoussent les limites du possible. Ils ont, à leurs tours, poussé leurs propriétaires à explorer de nouveaux territoires en sortant des sentiers battus. Nos véhicules incarnent les valeurs des designers et des ingénieurs qui les ont créés. Chaque modèle arbore des éléments de design typiquement britanniques qui confèrent à tous vos déplacements une distinction toute britannique. C'est ainsi que nous continuons à innover, à défier les conventions et à aller toujours plus loin. Land Rover vous permet réellement de franchir de nouveaux horizons.





ABOVE & BEYOND

> TROUVER
UN CONCESSIONNAIRE

> CONFIGURER
UN VÉHICULE

SOMMAIRE

CARACTÉRISTIQUES





ABOVE & BEYOND

> TROUVER
UN CONCESSIONNAIRE

> CONFIGURER
UN VÉHICULE

SOMMAIRE

CARACTÉRISTIQUES

LE RANGE ROVER EVOQUE TÉMOIGNE D'UNE ÉVOLUTION AUDACIEUSE DU DESIGN DE LA MARQUE. AVEC SA CEINTURE DE CAISSE MONTANTE, SES ÉPAULES LARGES QUI COURENT SUR TOUTE LA LONGUEUR DU VÉHICULE ET SON TOIT FUSELÉ DISTINCTIF, LE RANGE ROVER EVOQUE SE PARE D'UNE SILHOUETTE TRÈS DYNAMIQUE QUI LUI CONFÈRE UNE ALLURE ATHLÉTIQUE ET PUISSANTE.

Gerry McGovern
Directeur du design et de la création de Land Rover





ABOVE & BEYOND

> TROUVER
UN CONCESSIONNAIRE

> CONFIGURER
UN VÉHICULE

SOMMAIRE

CARACTÉRISTIQUES

SOMMAIRE

DESIGN

Extérieur	4
Coupé et Cinq portes	6
Intérieur	8

TECHNOLOGIES DE CONDUITE

Terrain Response	10
Contrôle de progression en tout-terrain	12
Contrôle de vitesse en descente (HDC)	15
Wade Sensing (détection de profondeur de passage à gué)	15
Chaîne cinématique active	16
Adaptive Dynamics	16

TOUCHES FINALES

Système audio Meridian	18
Aides à la conduite	20
Confort pour tous	22
Land Rover InControl	26

MOTORISATIONS

Transmission automatique à 9 rapports	28
Moteur Diesel Ingenium	29
E-Capability	29
Moteur essence Si4 2,0 litres	29

CARROSSERIE ET CHÂSSIS

Robustesse et stabilité	30
-------------------------	----

SÉCURITÉ

5* Euro NCAP	32
Systèmes de sécurité	32

ENVIRONNEMENT

Protection de l'environnement	34
-------------------------------	----

CARACTÉRISTIQUES

Choisissez votre motorisation	38
Choisissez votre modèle	40
Choisissez votre extérieur	54
Choisissez vos jantes	58
Choisissez votre intérieur	60
Choisissez vos accessoires	66

FICHE TECHNIQUE

74





ABOVE & BEYOND

> TROUVER
UN CONCESSIONNAIRE

> CONFIGURER
UN VÉHICULE

SOMMAIRE

CARACTÉRISTIQUES

DESIGN


EXTÉRIEUR

Avec ses lignes remarquables, ses épaules musclées et son toit fuselé, le Range Rover Evoque se démarque des autres véhicules.

Que ce soit pour découvrir les facettes cachées d'une ville ou être vu là où il faut, il est toujours prêt pour l'action. En incarnant l'équilibre parfait entre un design extérieur distinctif, un habitacle enveloppant et d'excellentes performances et capacités de franchissement, il représente la quintessence du style de vie urbain contemporain.

Des projecteurs adaptatifs « full LED » en option viennent compléter le design extérieur du véhicule. Ils combinent originalité et sécurité en fournissant un éclairage plus puissant qui permet de mieux y voir la nuit. De plus, les faisceaux des phares directionnels suivent automatiquement les mouvements du volant, épousant ainsi les courbes de la route.

Les phares xénon ont été redessinés et créent une signature distinctive, que l'on retrouve dans l'indicateur de changement de direction lorsque clignote la lumière orange.



En page de droite : HSE Dynamic Cinq portes en coloris Blanc Yulong.



ABOVE & BEYOND

> TROUVER
UN CONCESSIONNAIRE

> CONFIGURER
UN VÉHICULE

SOMMAIRE

CARACTÉRISTIQUES



5

< DESIGN

TECHNOLOGIES
DE CONDUITE

TOUCHES FINALES

MOTORISATIONS

CARROSSERIE
ET CHÂSSIS

SÉCURITÉ

ENVIRONNEMENT >



ABOVE & BEYOND

> TROUVER
UN CONCESSIONNAIRE

> CONFIGURER
UN VÉHICULE

SOMMAIRE

CARACTÉRISTIQUES



COUPÉ

Avec ses lignes racées, le Range Rover Evoque Coupé incarne une interprétation audacieuse du design britannique actuel. Son profil d'athlète, ses courbes irréprochables et ses superbes finitions attireront tous les regards, tandis qu'à l'intérieur, l'habitacle contemporain aux finitions remarquables vous promet les voyages les plus raffinés qui soient.

Ci-dessus : HSE Dynamic Coupé en coloris Rouge Firenze.



ABOVE & BEYOND

> TROUVER
UN CONCESSIONNAIRE

> CONFIGURER
UN VÉHICULE

SOMMAIRE

CARACTÉRISTIQUES



CINQ PORTES

Le Range Rover Evoque Cinq portes est plus polyvalent, sans pour autant perdre en élégance ou en modernité. Avec son toit fuselé, sa ceinture de caisse montante et sa silhouette athlétique, il semble être en parfaite harmonie avec le style de vie urbain contemporain. L'habitacle, lui, est très intelligemment agencé et superbement fini. Que vous exploriez la ville avec vos proches ou partiez à la campagne pour un déjeuner loin des sentiers battus, ce modèle offrira suffisamment de confort aux occupants et d'espace de stockage pour que chacun arrive à la fois détendu et prêt pour l'aventure.

Ci-dessus : HSE Dynamic Cinq portes en coloris Blanc Yulong.

DESIGN

7

DESIGN

TECHNOLOGIES
DE CONDUITE

TOUCHES FINALES

MOTORISATIONS

CARROSSERIE
ET CHÂSSIS

SÉCURITÉ

ENVIRONNEMENT



ABOVE & BEYOND

> TROUVER
UN CONCESSIONNAIRE

> CONFIGURER
UN VÉHICULE

SOMMAIRE

CARACTÉRISTIQUES



DESIGN

TECHNOLOGIES
DE CONDUITE

TOUCHES FINALES

MOTORISATIONS

CARROSSERIE
ET CHÂSSIS

SÉCURITÉ

ENVIRONNEMENT





ABOVE & BEYOND

> TROUVER
UN CONCESSIONNAIRE

> CONFIGURER
UN VÉHICULE

SOMMAIRE

CARACTÉRISTIQUES



INTÉRIEUR

Les formes pures et architecturales de l'habitacle sont rehaussées d'un vaste choix d'équipements et de finitions. Entièrement repensés, les nouveaux sièges sont dotés des toutes dernières technologies, telles que les options de **climatisation** des sièges avant, qui offrent plus de confort et de détente lors de vos trajets. Parmi les finitions, on notera les surpiqûres et l'utilisation de matériaux haut de gamme, tels que le cuir Oxford.

L'habitacle se pare aussi de nouvelles finitions pour les inserts de porte, qui sont mises en valeur par un épais capitonnage et des matériaux de la plus haute qualité.

Pour le nec plus ultra en termes de confort, des **sièges massants** en option permettent au conducteur et au passager de choisir sur l'écran tactile l'un des cinq programmes proposés : chacun offre une intensité différente et procurera un massage apaisant aux occupants avant.

Le système d'infodivertissement du Range Rover Evoque permet à la musique d'être entendue et ressentie sans aucune distorsion : les aigus sont clairs, les graves sont profonds et les riches tonalités laissent s'exprimer chaque instrument. Telles sont les caractéristiques du système audio **Meridian™**. En plus de cela, l'écran tactile 8 pouces du véhicule haute résolution permet de gérer l'option DAB (radiodiffusion sonore numérique), ou le streaming Bluetooth® de série permettant la connectivité.

Pour la touche finale, le conducteur peut même personnaliser l'**éclairage d'ambiance** via l'écran tactile, en choisissant parmi dix couleurs et en modulant l'intensité lumineuse à sa convenance. Un « mode furtif » est également disponible pour réduire au minimum l'éclairage de l'habitacle si besoin.

Habitacle ci-contre et ci-dessus : HSE Dynamic Cinq portes en coloris Ebony avec coutures contrastées Lunar.

La marque déposée et les logos Bluetooth® sont la propriété de Bluetooth SIG, Inc. Leur utilisation par Land Rover Limited est soumise à licence.

DESIGN

9

DESIGN

TECHNOLOGIES
DE CONDUITE

TOUCHES FINALES

MOTORISATIONS

CARROSSERIE
ET CHÂSSIS

SÉCURITÉ

ENVIRONNEMENT



ABOVE & BEYOND

> TROUVER
UN CONCESSIONNAIRE

> CONFIGURER
UN VÉHICULE

SOMMAIRE

CARACTÉRISTIQUES



DESIGN

TECHNOLOGIES
DE CONDUITE

TOUCHES FINALES

MOTORISATIONS

CARROSSERIE
ET CHÂSSIS

SÉCURITÉ

ENVIRONNEMENT





ABOVE & BEYOND

> TROUVER
UN CONCESSIONNAIRE

> CONFIGURER
UN VÉHICULE

SOMMAIRE

CARACTÉRISTIQUES

TECHNOLOGIES DE CONDUITE

TERRAIN RESPONSE

Land Rover a toujours été synonyme d'aptitudes tout-terrain hors normes et le Range Rover Evoque ne déroge pas à la règle : il est à la hauteur des situations les plus exigeantes. Sereine et réactive, la conduite est encore améliorée par le généreux débattement des roues et des technologies innovantes telles que le Terrain Response.

Ce système adapte les réactions du moteur, de la boîte de vitesses, des différentiels et du châssis pour optimiser l'adhérence, votre confort et votre agrément de conduite.

Le système Terrain Response propose quatre modes : Normal, Herbe/gravillons/neige, Boue & ornières, Sable. Le véhicule est ainsi dans son élément, quelles que soient les conditions extérieures. Un cinquième réglage, le mode Dynamique, est proposé uniquement sur les modèles équipés de la suspension pilotée Adaptive Dynamics. Ce mode règle la suspension afin de garantir un contrôle encore plus précis de la caisse, avec une tenue de route améliorée et des réactions plus incisives.



Page de gauche : HSE Cinq portes en Rouge Firenze.

TECHNOLOGIES DE CONDUITE

11

DESIGN

TECHNOLOGIES
DE CONDUITE

TOUCHES FINALES

MOTORISATIONS

CARROSSERIE
ET CHÂSSIS

SÉCURITÉ

ENVIRONNEMENT

CONTRÔLE DE PROGRESSION EN TOUT TERRAIN

Le contrôle de progression en tout terrain (All Terrain Progress Control : ATPC) est une nouvelle technologie de pointe qui permet au conducteur de choisir sa vitesse de croisière dans des conditions difficiles.

En maintenant une vitesse prédéterminée via le régulateur de vitesse (jusqu'à 30 km/h), cette technologie permet au conducteur de se concentrer sur un terrain difficile à négocier.

L'ATPC comprend également une fonction démarrage qui permet au véhicule de démarrer sans difficulté sur des surfaces offrant peu d'adhérence, telles que le verglas, la neige ou l'herbe mouillée.

Mis au point par les experts tout-terrain de Land Rover, l'ATPC fonctionne de concert avec la technologie **Terrain Response** classique, le système quatre roues motrices et les systèmes de freinage.

Une fois le contrôle de progression en tout-terrain enclenché, on utilise les boutons +/- du régulateur de vitesse (sur le volant) pour déterminer la vitesse. Toute sollicitation de la pédale d'accélérateur ou de frein permet au conducteur de reprendre la main, au besoin, et une légère pression sur le frein a pour effet de réduire la vitesse de croisière souhaitée.

Ci-contre : HSE Dynamic Coupé en coloris Rouge Firenze.





ABOVE & BEYOND

> TROUVER
UN CONCESSIONNAIRE

> CONFIGURER
UN VÉHICULE

SOMMAIRE

CARACTÉRISTIQUES



TECHNOLOGIES DE CONDUITE

13

< DESIGN

TECHNOLOGIES
DE CONDUITE

TOUCHES FINALES

MOTORISATIONS

CARROSSERIE
ET CHÂSSIS

SÉCURITÉ

ENVIRONNEMENT >



ABOVE & BEYOND

> TROUVER
UN CONCESSIONNAIRE

> CONFIGURER
UN VÉHICULE

SOMMAIRE

CARACTÉRISTIQUES





ABOVE & BEYOND

> TROUVER
UN CONCESSIONNAIRE

> CONFIGURER
UN VÉHICULE

SOMMAIRE

CARACTÉRISTIQUES



CONTRÔLE DE VITESSE EN DESCENTE (HDC)

La technologie de contrôle de vitesse en descente (HDC), brevetée par Land Rover, garantit une parfaite maîtrise du véhicule dans les fortes déclivités en maintenant une vitesse constante et en appliquant un freinage ciblé sur chaque roue.

La fonction **aide au démarrage en côte (HSA)** empêche le véhicule de reculer quand il démarre ou repart après un arrêt en côte. Quant à la fonction de **contrôle de relâchement des freins (GRC)**, elle empêche le véhicule de partir trop vite sur les pentes à forte déclivité lorsque le conducteur relâche le frein.

WADE SENSING (Détection de passage à gué)

Ce système aide le conducteur lors du franchissement de cours d'eau. Grâce à des capteurs placés dans les rétroviseurs, il fournit des informations en temps réel, telles que la profondeur de l'eau et la capacité de gué maximale du véhicule, qu'il affiche sur l'écran tactile.

Page de gauche : HSE Cinq portes en coloris Blanc Fuji.

TECHNOLOGIES DE CONDUITE

15

DESIGN

TECHNOLOGIES
DE CONDUITE

TOUCHES FINALES

MOTORISATIONS

CARROSSERIE
ET CHÂSSIS

SÉCURITÉ

ENVIRONNEMENT



ABOVE & BEYOND

> TROUVER
UN CONCESSIONNAIRE

> CONFIGURER
UN VÉHICULE

SOMMAIRE

CARACTÉRISTIQUES



DESIGN

TECHNOLOGIES
DE CONDUITE

TOUCHES FINALES

MOTORISATIONS

CARROSSERIE
ET CHÂSSIS

SÉCURITÉ

ENVIRONNEMENT



CHAÎNE CINÉMATIQUE ACTIVE

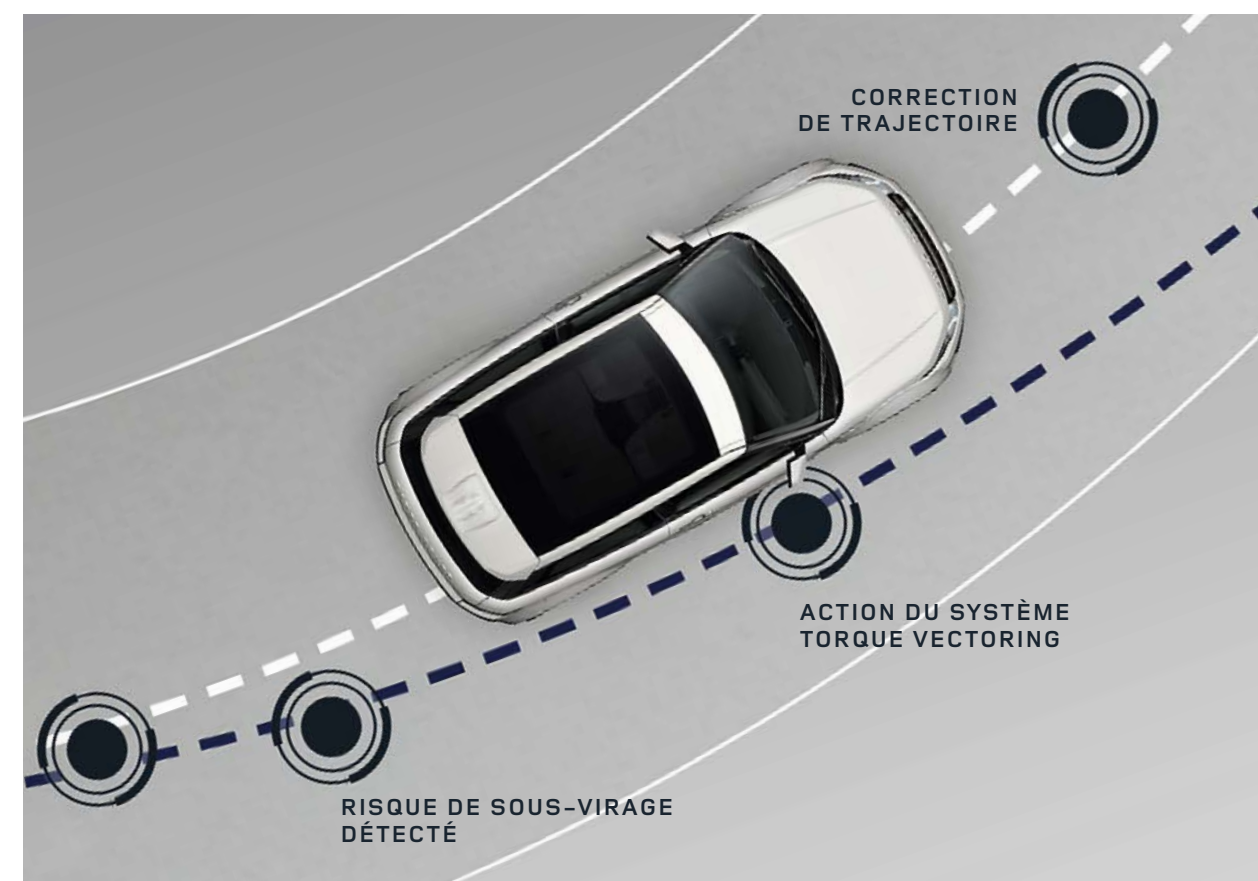
Le système Active Driveline présente des avantages autant sur route que hors piste. Lorsque les conditions sur route s'y prêtent, le système peut déconnecter l'entraînement des roues arrière, ce qui engendre des économies de carburant. Un logiciel sophistiqué surveille en permanence les paramètres clés du véhicule. Si la situation l'exige, le système réactive de façon imperceptible les quatre roues motrices, en moins de 0,3 seconde.

Dans les virages, l'agilité et la stabilité du véhicule sont améliorés par le système **Torque Vectoring (commande vectorielle de couple par freinage)**. Ce système surveille le véhicule en permanence et rééquilibre la distribution du couple entre les quatre roues afin d'optimiser l'adhérence et la direction, que ce soit sur route ou hors piste, et éviter le sous-virage.

ADAPTIVE DYNAMICS

Le système **Adaptive Dynamics avec amortisseurs évolués MagneRide™** analyse les mouvements du véhicule plus de 1 000 fois par seconde et modifie instantanément sa réaction aux conditions ambiantes et aux sollicitations du conducteur. Ce système de suspension garantit un contrôle encore plus précis de la caisse, qui se traduit par une tenue de route améliorée.

Le système détecte également quand le véhicule se trouve hors piste et modifie en conséquence les réglages des amortisseurs évolués MagneRide™. Que vous conduisiez en ville ou sur des chemins de terre, vous sentirez vite que vous maîtrisez mieux la situation.



Ci-contre et ci-dessus : HSE Dynamic Coupé en coloris Rouge Firenze.



ABOVE & BEYOND

> TROUVER
UN CONCESSIONNAIRE

> CONFIGURER
UN VÉHICULE

SOMMAIRE

CARACTÉRISTIQUES



TOUCHES FINALES

SYSTÈME AUDIO MERIDIAN™

Land Rover s'est associé à Meridian, marque reconnue au niveau mondial pour la qualité de ses technologies de traitement du son numérique, pour concevoir des systèmes audio de très haute définition pour le Range Rover Evoque.

Le système audio Meridian 380 W est doté de 12 canaux d'amplification et 11 haut-parleurs, dont un caisson de basses stéréo. Le système audio Meridian avec son Surround, quant à lui, offre une superbe reproduction sonore de 825 W grâce à 15 canaux et 17 haut-parleurs, dont un caisson de graves.

Le traitement numérique du signal (DSP) donne à un haut-parleur les mêmes capacités qu'une enceinte huit fois plus grande.

Il en résulte une reproduction acoustique de la plus haute qualité, avec un son qui peut être non seulement entendu mais aussi « ressenti » tel que le souhaitait l'artiste.

Autre exclusivité de Meridian, la technologie Trifield™ assure une image sonore stéréo parfaite pour chaque occupant et produit dans l'habitacle un son enveloppant qui lui donne encore plus la sensation d'assister à un concert.

Ces systèmes audio sont également dotés du contrôle dynamique du volume, qui compense les changements d'environnement sonore de l'habitacle afin de maintenir une qualité audio constante.

Meridian est une marque déposée de Meridian Audio Ltd.
Le système audio de série est compatible avec tout iPod®,
lecteur MP3 ou CD.

Page de droite : HSE Dynamic Cinq portes en Blanc Fuji.




ABOVE & BEYOND

> TROUVER
UN CONCESSIONNAIRE

> CONFIGURER
UN VÉHICULE

SOMMAIRE

CARACTÉRISTIQUES



SYSTÈME AUDIO MERIDIAN SURROUND

 825 WATTS

 16 HAUT-PARLEURS

 CAISSON DE GRAVES



ABOVE & BEYOND

> TROUVER
UN CONCESSIONNAIRE

> CONFIGURER
UN VÉHICULE

SOMMAIRE

CARACTÉRISTIQUES

AIDES À LA CONDUITE



POSITION DE CONDUITE SURÉLEVÉE

Propre à tous les modèles Land Rover, la position de conduite surélevée vous permet de bénéficier d'une vue inégalée sur la route. Dans le Range Rover Evoque, cette position de conduite est plus sportive et vous permet d'être encore plus connecté à la route et à votre environnement immédiat. Ainsi, quoi qu'il arrive en ville ou hors piste, vous êtes bien placé pour y faire face en toute confiance.

Ci-dessus : HSE Dynamic Cinq portes en coloris Blanc Yulong.



ABOVE & BEYOND

> TROUVER
UN CONCESSIONNAIRE

> CONFIGURER
UN VÉHICULE

SOMMAIRE

CARACTÉRISTIQUES



AFFICHAGE TÊTE HAUTE

Proposé en option, l’Affichage tête haute projette sur le pare-brise les informations de conduite importantes, telles que votre vitesse, le rapport enclenché et les instructions du système de navigation, afin que vous ne soyez pas distrait et n’ayez pas besoin de quitter la route des yeux. Cet équipement Land Rover utilise, en exclusivité mondiale, des techniques holographiques au laser donnant un meilleur résultat en termes de couleurs, de luminosité et de contraste.

En cas de forte luminosité, ce système laser innovant est bien plus efficace que les systèmes à LED classiques : les données sont plus lisibles.

ÉCRAN TACTILE DOUBLE VISION

Au centre de la console centrale se trouve l’écran tactile 8 pouces qui peut être équipé, en option, du système double vision. Ce système permet au conducteur et au passager de regarder deux images différentes sur le même écran. Par exemple, le conducteur peut suivre les instructions du système de navigation tandis que le passager avant regarde la télévision ou un DVD. Un casque audio numérique sans fil WhiteFire® est fourni avec le système double vision.

WhiteFire® est une marque déposée de Unwired Technology LLC et son utilisation par Land Rover est soumise à licence.

TOUCHES FINALES

21

DESIGN

TECHNOLOGIES
DE CONDUITE


TOUCHES FINALES

MOTORISATIONS

CARROSSERIE
ET CHÂSSIS

SÉCURITÉ

ENVIRONNEMENT



CONFORT POUR TOUS

SIÈGES

Pour le summum du confort quelle que soit la température, des sièges avant chauffants et ventilés sont disponibles. Cette option fournit une ventilation chauffante ou rafraîchissante grâce aux perforations du cuir Oxford des sièges. Le conducteur et le passager avant peuvent personnaliser les réglages indépendamment via l'écran tactile. Des sièges arrière chauffants sont également proposés en option.

Les sièges avant avec fonction de massage disponibles en option permettent à chaque occupant de choisir son programme de massage sur l'écran tactile. Il existe cinq programmes, avec une intensité plus ou moins forte, chacun procurant un massage réconfortant qui détendra le conducteur et son passager.

PRÉCHAUFFAGE DE STATIONNEMENT

La climatisation programmable est enrichie d'une fonction supplémentaire : le préchauffage de stationnement. Ce système préchauffe le moteur et canalise la chaleur résiduelle vers l'habitacle, de façon à ce que le véhicule soit chaud et confortable quand le conducteur est prêt à partir. Il peut être activé instantanément par le biais d'une télécommande ou programmé à l'avance via l'écran tactile pour garantir que le véhicule sera prêt chaque matin à la même heure.

ÉCLAIRAGE D'AMBIANCE CONFIGURABLE

L'**éclairage d'ambiance** crée une atmosphère sereine et contemporaine. Choisissez parmi cinq couleurs et modulez l'intensité lumineuse pour créer l'environnement idéal. Quelle que soit la luminosité à l'extérieur du véhicule, vous serez sûr d'être parfaitement à l'aise à l'intérieur.

L'**éclairage d'ambiance configurable** est également proposé. Sur l'écran tactile, vous pouvez choisir l'une des dix couleurs et une certaine intensité lumineuse. Un « mode furtif » est disponible pour réduire au minimum l'éclairage de l'habitacle si besoin. Créez l'ambiance parfaite, appréciez ce qui vous entoure et prenez plus de plaisir à conduire.

TOIT VITRÉ PANORAMIQUE

Proposé en option, le toit vitré panoramique fixe couvre toute la longueur du pavillon. Il baigne l'habitacle de lumière, accroît la sensation d'espace et offre une vue ininterrompue des environs.

Son verre trempé et teinté filtre les rayons du soleil, protégeant ainsi les occupants et empêchant la température de l'habitacle de grimper. Pour plus d'intimité, un rideau coulissant électrique est également fourni, occultant entièrement le toit vitré si nécessaire.

Page de droite : habitacle du HSE Dynamic Cinq portes en coloris Ebony avec coutures Lunar.



ABOVE & BEYOND

> TROUVER
UN CONCESSIONNAIRE

> CONFIGURER
UN VÉHICULE

SOMMAIRE

CARACTÉRISTIQUES



TOUCHES FINALES

23

< DESIGN

TECHNOLOGIES
DE CONDUITE

TOUCHES FINALES

MOTORISATIONS

CARROSSERIE
ET CHÂSSIS

SÉCURITÉ

ENVIRONNEMENT >



ABOVE & BEYOND

> TROUVER
UN CONCESSIONNAIRE

> CONFIGURER
UN VÉHICULE

SOMMAIRE

CARACTÉRISTIQUES



DESIGN

TECHNOLOGIES
DE CONDUITE

TOUCHES FINALES

MOTORISATIONS

CARROSSERIE
ET CHÂSSIS

SÉCURITÉ

ENVIRONNEMENT





ABOVE & BEYOND

> TROUVER
UN CONCESSIONNAIRE

> CONFIGURER
UN VÉHICULE

SOMMAIRE

CARACTÉRISTIQUES

CONFORT POUR TOUS

SYSTÈME MULTIMÉDIA ARRIÈRE

Le système multimédia arrière du Range Rover Evoque peut lire des DVD de haute qualité et les projeter sur deux écrans de 8 pouces situés à l'arrière des appuis-tête avant. Il peut aussi lire des fichiers vidéo MP4 à partir d'un périphérique connecté sur une prise USB à l'intérieur du véhicule.

On peut également regarder la télévision* sur les écrans arrière, ainsi que sur l'écran de la console centrale avec l'option double vision. Le système multimédia arrière comprend une télécommande, ce qui permet des opérations intuitives. Deux casques audio numériques sans fil avec technologie WhiteFire® fournissent aux passagers un son clair et de très haute qualité.

PRISES USB

La connectivité embarquée est excellente : le flux Bluetooth® et les connexions USB/iPod® permettent d'utiliser les téléphones et d'avoir un vaste choix de musique pendant le voyage.

De plus, une prise USB permet de connecter les mobiles compatibles avec un câble USB standard (non fourni).

OUVERTURE ÉLECTRIQUE DU HAYON « MAINS LIBRES »

L'ouverture ou la fermeture du hayon devient un jeu d'enfant avec l'option de commande électrique gestuelle. Elle permet au conducteur à l'extérieur du véhicule d'ouvrir et de fermer le hayon sans aucun contact avec le véhicule ou la télécommande.

Du moment que la clé intelligente est détectée, le hayon peut être ouvert/fermé à distance.

Deux capteurs de part et d'autre du hayon permettent de faire ce mouvement de pied à partir du trottoir, sans qu'il soit nécessaire de se placer directement derrière le véhicule.



*Bien que Land Rover continue à travailler étroitement avec ses partenaires pour développer les normes de télévision à travers le monde, nous ne pouvons pas garantir que le signal pour la télévision sera disponible dans chaque pays à tout moment.
La marque verbale et les logos Bluetooth® sont la propriété de Bluetooth SIG, Inc et leur utilisation par Land Rover Limited est soumise à licence.
WhiteFire® est une marque déposée de Unwired Technology LLC et son utilisation par Land Rover Limited est soumise à licence.
iPod® est une marque déposée d'Apple Inc. aux États-Unis et dans d'autres pays.

LAND ROVER INCONTROL



INCONTROL TOUCH

InControl Touch est le centre de commande de toute une gamme de fonctions conçues pour rendre votre conduite plus divertissante et plus sûre. Il affiche sur l'écran tactile de 8 pouces une interface au design contemporain et innovant.

C'est le portail à partir duquel vous pourrez connecter différents périphériques et gérer les systèmes d'infodivertissement. Vous pouvez ainsi profiter d'une incroyable quantité de musiques et d'images dans un seul système convivial. Vous pourrez également connecter votre smartphone via Bluetooth®. InControl Touch intègre également un système de téléphonie par Bluetooth®.

Selon l'équipement du véhicule, cet interface permettra aussi de gérer la distribution de l'air dans l'habitacle et de piloter les sièges climatisés. Le préchauffage de stationnement en option vous permet de programmer précisément les jours et heures où vous voulez que le préchauffage se mette en route.

Enfin InControl Touch vous donne accès à toutes les fonctionnalités essentielles dont vous avez besoin, telles que le système de navigation, la connexion Bluetooth® de votre téléphone, les données ECO ainsi qu'à la fonction Land Rover 4x4i.



ABOVE & BEYOND

> TROUVER
UN CONCESSIONNAIRE> CONFIGURER
UN VÉHICULE

SOMMAIRE

CARACTÉRISTIQUES

INCONTROL PROTECT

InControl Protect vous permet de rester en contact avec votre véhicule, où que vous soyez. L'application InControl Remote disponible sur l'App Store ou Google Play s'assure que vous êtes prêt pour votre trajet en affichant le niveau de carburant et l'emplacement de votre véhicule.

L'application InControl Remote vous fournit également des informations essentielles sur les niveaux de liquides, le verrouillage du véhicule et l'éventuelle ouverture d'une porte ou d'une vitre. Vous pouvez également télécharger vos trajets, par exemple pour faciliter la gestion de vos notes de frais.

InControl Protect vous offre une parfaite tranquillité d'esprit grâce à la possibilité de passer un appel d'urgence ou de profiter d'une assistance Land Rover optimisée. En cas d'appel[†], le système InControl Protect informe les services de secours ou de dépannage de l'emplacement de votre véhicule. InControl Protect permet aussi de déclencher automatiquement un appel d'urgence en cas de déploiement des airbags.

INCONTROL CONNECT

Le pack InControl Connect en option vous offre une connectivité exceptionnelle au sein de votre véhicule, vous assurant, ainsi qu'à vos passagers, de rester connecté tout le long du voyage grâce aux fonctions InControls Apps, InControl Remote Premium et InControl Wifi 3G.

INCONTROL APPS

Cet équipement connecte votre Smartphone au véhicule, ce qui signifie que vous pouvez rester connecté à votre téléphone en toute sécurité. Les applications compatibles avec Land Rover InControl s'affichent sur l'écran tactile, garantissant ainsi une utilisation conviviale et en toute sécurité.

INCONTROL REMOTE PREMIUM

L'application InControl Remote Premium disponible sur l'App Store ou Google Play vous permet non seulement d'être informé mais aussi de communiquer et d'interagir avec votre véhicule.

Vous pouvez par exemple verrouiller / déverrouiller le véhicule à distance, le ventiler avant votre départ, ou déclencher un signal sonore et lumineux pour localiser votre véhicule dans un parking bondé.*

INCONTROL WIFI 3G**

Connecte votre véhicule à Internet, vous permettant, ainsi qu'à vos passagers, de rester connecté pendant vos déplacements. Vous pouvez connecter jusqu'à huit appareils en 3G, en utilisant l'antenne extérieure du véhicule.

INCONTROL SECURE

Si quelqu'un tente de démarrer votre Land Rover ou le déplace illégalement, l'option InControl Secure vous permet d'être immédiatement prévenu par le centre de contrôle InControl Secure[†], afin de localiser et récupérer votre véhicule le plus rapidement possible.

Même en cas de vol de votre véhicule avec les clés, vous pouvez activer une alerte en appelant le centre de contrôle via l'application InControl Remote.

Pour une efficacité optimale de l'option InControl Secure, nous vous recommandons d'équiper également votre véhicule de l'alarme volumétrique.

* Cette fonctionnalité n'est pas disponible dans tous les pays. Veuillez consulter votre concessionnaire Land Rover pour plus de précisions.

** Ce système requiert pour être activé une carte SIM avec forfait données, à fournir par l'opérateur du client.

[†] Selon les marchés, la mise en relation peut se faire avec les services d'urgence ou un centre de surveillance indépendant.

iPhone® est une marque déposée d'Apple Inc. aux Etats-Unis et dans d'autres pays.

La marque verbale et le logo Bluetooth® sont la propriété de Bluetooth SIG, Inc. Leur utilisation par Land Rover Limited est soumise à licence.

Les fonctions et leur disponibilité peuvent varier selon les caractéristiques du véhicule et le marché. Veuillez consulter votre concessionnaire Land Rover pour plus de précisions.

TOUCHES FINALES

27

< DESIGN

TECHNOLOGIES
DE CONDUITE

TOUCHES FINALES

MOTORISATIONS

CARROSSERIE
ET CHÂSSIS

SÉCURITÉ

ENVIRONNEMENT >



ABOVE & BEYOND

> TROUVER
UN CONCESSIONNAIRE

> CONFIGURER
UN VÉHICULE

SOMMAIRE

CARACTÉRISTIQUES

MOTEURS



TRANSMISSION AUTOMATIQUE À 9 RAPPORTS

Légère et compacte, la transmission automatique à 9 rapports permet une consommation de carburant plus basse et une réduction des émissions de CO₂, ainsi qu'une plus grande maîtrise du véhicule en conditions de faible adhérence ou en cas de remorquage, grâce à un premier rapport très court, spécialement adapté.

La transmission automatique à 9 rapports a été spécifiquement conçue pour des moteurs transversaux et c'est l'une des transmissions les plus efficaces et les plus techniquement évoluées qui ait jamais équipé un véhicule de série. L'augmentation du nombre de rapports a pour conséquence des accélérations plus nerveuses, des passages de rapports de meilleure qualité et une conduite plus raffinée.

Non seulement le rapport le plus long réduit la consommation de carburant, mais il accroît également le confort en diminuant le bruit à vitesse élevée.

La transmission automatique 9 rapports est extrêmement robuste et complète parfaitement les aptitudes en tout-terrain emblématiques de Land Rover, tout en offrant un raffinement et une efficacité optimales sur route.

MOTEUR DIESEL INGENIUM

Les nouveaux moteurs Diesel Ingenium présentent un changement important par rapport aux générations précédentes, avec une amélioration moyenne de 17 % de la consommation de carburant et des émissions de CO₂.

Les moteurs Diesel Ingenium 2,0 litres 4 cylindres sont disponibles avec deux puissances : 150 et 180 ch. Vous pouvez aussi choisir entre deux ou quatre roues motrices, et entre une boîte de vitesses manuelle à six rapports ou une transmission automatique à neuf rapports.

Les moteurs Ingenium tout aluminium sont 20 à 30 kg plus léger que leurs prédécesseurs. Le carburant est acheminé dans les chambres de combustion via un système de rampe commune, gage d'une injection de précision avec de faibles niveaux de bruits. De plus, les frottements internes ont été réduits de 17 % par rapport au moteur diesel de précédente génération, favorisant la souplesse, la réactivité et un meilleur rendement.

Les nouveaux moteur Diesel Ingenium sont plus raffinés et moins consommateur de carburant, ils sont aussi plus économiques à entretenir avec des intervalles de révision jusqu'à 34 000 km / 2 ans*.

* Pour les versions quatre roues motrices TD4 150 ch et 180 ch uniquement, au premier des deux termes échus. Veuillez consulter votre concessionnaire Land Rover pour plus de précisions.



E-CAPABILITY

Si tous les véhicules Land Rover sont déjà dotés d'un large éventail de technologies, comme le système d'arrêt / démarrage intelligent et la recharge de la batterie par récupération d'énergie cinétique au freinage, les nouveaux moteurs du Range Rover Evoque vont encore plus loin dans l'innovation. Leur efficacité énergétique a fait un bond en avant sans que les performances soient compromises, grâce à l'utilisation des technologies e-Capability.

L'appellation e-Capability désigne les modèles Land Rover conçus pour émettre le moins de CO₂ possible. Un badge EVOQUE bleu, à l'arrière du véhicule, permettra d'identifier les versions avec la meilleure efficacité énergétique.

MOTEUR ESSENCE Si4 2,0 LITRES

Léger, tout-aluminium, le moteur Si4 essence se voit doté d'un système d'injection directe de dernière génération, d'un turbocompresseur à faible inertie et d'une double distribution indépendante à calage variable. Il permet de réduire la consommation moyenne de carburant et les émissions de CO₂ par rapport à des moteurs de plus grande cylindrée offrant des performances équivalentes.

Le moteur produit un son riche et puissant. Parmi ses technologies de réduction de la consommation figurent un revêtement à faible frottement sur les segments de piston et les poussoirs, un collecteur d'échappement réduisant la durée de mise à température du moteur et un système de gestion électronique évolué.



ABOVE & BEYOND

> TROUVER
UN CONCESSIONNAIRE

> CONFIGURER
UN VÉHICULE

SOMMAIRE

CARACTÉRISTIQUES

CARROSSERIE ET CHÂSSIS

ROBUSTESSE ET STABILITÉ

CAISSE

La structure de caisse du Range Rover Evoque est allégée mais extrêmement robuste. Elle est réalisée avec des matériaux légers qui lui confèrent une résistance exceptionnelle, un grand raffinement ainsi que d'excellents résultats aux crash tests Euro NCAP.

La structure est basée sur une plate-forme monocoque en acier. Pour revisiter le design et la dynamique sportive du Range Rover Evoque, il fallait tout d'abord développer une toute nouvelle structure, puis utiliser des technologies et des éléments faisant la part belle à la légèreté, tels que :

- les ailes avant et l'ensemble du hayon en matériaux composites
- la traverse en magnésium
- la structure en acier optimisée, contenant 18 % d'acier au bore haute résistance.

STRUCTURE OPTIMISÉE

L'utilisation d'un acier ultra-haute résistance dans les parties stratégiques supportant le plus de charge était un objectif majeur des designers et des ingénieurs. Ces aciers spéciaux confèrent une robustesse accrue dans les endroits critiques, sans qu'il y ait besoin d'augmenter l'épaisseur et le poids des pièces embouties.

L'acier au bore ultra-haute résistance a été utilisé dans les endroits clés de la cellule de sécurité, tels que les bas de caisse et les montants A et B. Il en résulte une cellule de sécurité incroyablement stable et robuste, qui protège les occupants et fournit une plate-forme très rigide, améliorant la dynamique du véhicule et réduisant les niveaux de bruit et de vibration.

L'utilisation d'acier au bore ultra-haute résistance dans le montant A a permis de conserver sa forme fine et inclinée sans compromettre la solidité ni la sécurité de la structure.

La structure en acier optimisée du Range Rover Evoque assure la protection des occupants par le biais d'une cellule de sécurité stable et robuste associée à un système de retenue complet avec de nombreux airbags (airbags frontaux conducteur et passager, airbags de genoux, airbags rideaux latéraux et airbags de thorax).

La cellule de sécurité a été optimisée grâce à des outils informatiques de simulation très sophistiqués, qui ont permis aux ingénieurs de mener des crash tests virtuels bien avant la fabrication des prototypes.

Les designers ont optimisé les lignes de la face avant et des boucliers afin de réduire au maximum les blessures susceptibles d'être causées à des piétons.

CHÂSSIS ET DYNAMIQUE DU VÉHICULE

Le châssis du Range Rover Evoque a été révisé par les ingénieurs de Land Rover pour produire une dynamique de conduite combinant la réactivité d'une sportive et un raffinement impressionnant, sans pour autant compromettre les capacités de franchissement.

Le Range Rover Evoque est doté d'une suspension totalement indépendante, avec des jambes à ressorts hélicoïdaux à l'avant et à l'arrière, et des berceaux avant et arrière isolés, fixés à une caisse monocoque en acier exceptionnellement rigide.

Le châssis comporte quelques innovations, telles que la direction assistée asservie à la vitesse (EPAS), qui contribuent à donner au Range Rover Evoque un meilleur rendement et un dynamisme hors du commun.



ABOVE & BEYOND

> TROUVER
UN CONCESSIONNAIRE

> CONFIGURER
UN VÉHICULE

SOMMAIRE

CARACTÉRISTIQUES



CARROSSERIE ET CHÂSSIS

31

DESIGN

TECHNOLOGIES
DE CONDUITE

TOUCHES FINALES

MOTORISATIONS

CARROSSERIE
ET CHÂSSIS

SÉCURITÉ

ENVIRONNEMENT

SÉCURITÉ

5* EURO NCAP

Comme pour chaque modèle Land Rover, la sécurité était une priorité quand le Range Rover Evoque a été conçu. Grâce à sa caisse très sophistiquée et au freinage d'urgence autonome, le Range Rover Evoque a obtenu la note maximale de cinq étoiles pour la sécurité active et passive aux crash tests Euro NCAP (European New Car Assessment Program).

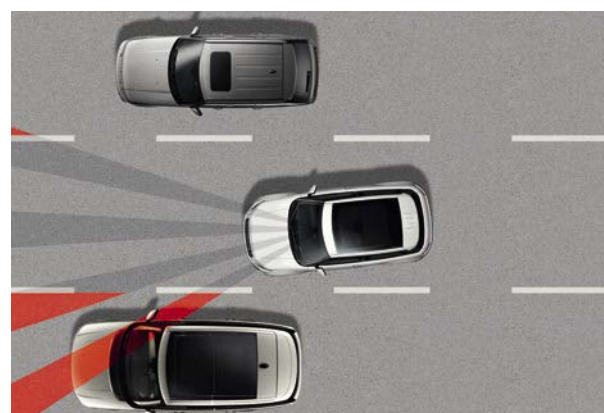
Quelle que soit la version choisie, chaque place assise a été évaluée afin de garantir un taux élevé de protection, avec un système de retenue complet intégrant de nombreux airbags (airbags frontaux conducteur et passager, airbags de genoux, airbags rideaux latéraux et airbags de thorax).

SYSTÈMES DE SÉCURITÉ



CONTRÔLE DES ANGLES MORTS AVEC DÉTECTION DES VÉHICULES À L'APPROCHE

Ces systèmes sont conçus pour détecter ce que vous pourriez ne pas voir. À l'aide de capteurs camouflés dans les côtés du pare-choc arrière, le système de contrôle des angles morts vous avertit qu'un véhicule a pénétré dans l'angle mort gauche ou droit en affichant une icône dans le rétroviseur extérieur correspondant. Si un véhicule approche rapidement par l'arrière lors d'un changement de file, la fonction de détection vous avertit du danger potentiel en faisant clignoter l'icône du rétroviseur extérieur.



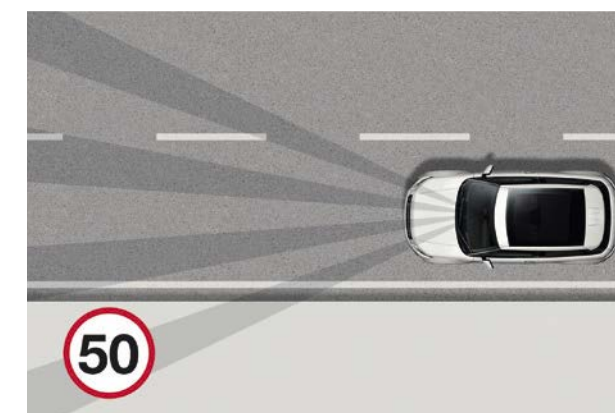
ALERTE DE FRANCHISSEMENT DE LIGNE

Montée derrière le rétroviseur intérieur, une caméra orientée vers l'avant surveille les marquages de voie des deux côtés du véhicule et avertit le conducteur s'il sort de sa file sans que les clignotants soient activés. L'avertissement se présente sous la forme d'une vibration discrète du volant, permettant au conducteur d'agir en conséquence.



FREINAGE D'URGENCE AUTONOME

Le freinage d'urgence autonome renforce la sécurité active du véhicule. Le système utilise une caméra pour détecter les véhicules roulant dans le même sens et réduire la vitesse d'impact s'il calcule qu'une collision frontale a de fortes chances de se produire. Le risque est alors signalé au conducteur par un signal d'alerte visuel et sonore.



RECONNAISSANCE DES PANNEAUX DE SIGNALISATION

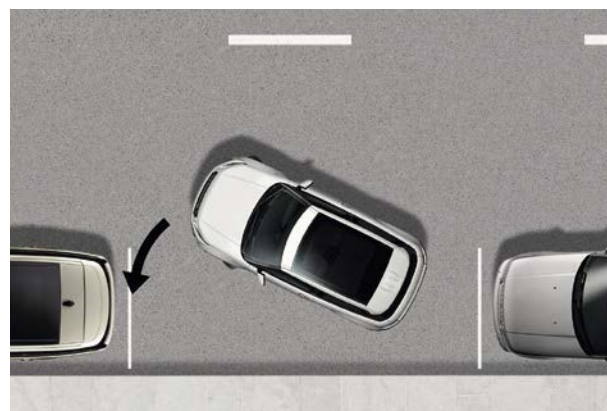
En option, ce système recherche la présence de panneaux de signalisation et les présente dans l'afficheur de messages du tableau de bord. Les panneaux suivants sont détectés : limitation de vitesse, interdiction de doubler, limitation de vitesse variable et panneaux avec informations supplémentaires, par exemple vitesse réduite sur route mouillée.

Le système peut être configuré pour fournir des avertissements lorsque le véhicule roule plus vite que la vitesse autorisée actuelle ou lorsqu'il se trouve dans une zone de dépassement interdit.



DÉTECTION DE LA CIRCULATION EN MARCHE ARRIÈRE

Activé pendant la marche arrière, la détection de la circulation en marche arrière informe le conducteur du danger potentiel présenté par un véhicule approchant d'un côté ou de l'autre, au moyen de signaux sonores et visuels. Ce système est proposé en option.



AIDE AU STATIONNEMENT PARALLÈLE ET PERPENDICULAIRE, ET À LA SORTIE DE STATIONNEMENT

En option, l'assistance au stationnement parallèle identifie les places de stationnement appropriées et vous aide à vous garer. Un message à l'écran vous invite à engager la marche arrière, puis l'aide au stationnement déplace le véhicule automatiquement. Vous gardez néanmoins le contrôle du véhicule, en vous servant du frein et des graphiques affichés sur le tableau de bord, qui vous guident pas à pas.

L'aide à la sortie de stationnement fournit la même assistance pour sortir des places parallèles. Sur l'afficheur de messages du tableau de bord, des graphiques et des avertissements vous informent à tout moment.



RÉGULATEUR DE VITESSE ADAPTATIF AVEC ASSISTANCE EMBOUTEILLAGE ET FREINAGE D'URGENCE INTELLIGENT

Le régulateur de vitesse adaptatif* (ACC) en option intègre un radar niché derrière la calandre et aide à maintenir une distance prédéfinie avec le véhicule qui précède, même si la vitesse de celui-ci varie. L'assistance embouteillage permet d'immobiliser le véhicule quand il arrive derrière une file de voitures à l'arrêt.

Le freinage d'urgence intelligent utilise le radar pour réduire la vitesse d'impact s'il calcule qu'une collision frontale est inévitable.

* Certains équipements peuvent être soumis à des contraintes de production. Veuillez contacter votre concessionnaire Land Rover pour plus de détails sur leur disponibilité.



SYSTÈME DE CAMÉRAS PANORAMIQUES

En option, ce système vous donne des angles de vue multiples tout autour du véhicule via quatre caméras et affiche leurs rendus sur l'écran tactile central. Lorsqu'une remorque est attelée, il rend les manœuvres en marche arrière plus aisées.



ABOVE & BEYOND

> TROUVER
UN CONCESSIONNAIRE

> CONFIGURER
UN VÉHICULE

SOMMAIRE

CARACTÉRISTIQUES

ENVIRONNEMENT

PROTECTION DE L'ENVIRONNEMENT

Le Range Rover Evoque est le plus compact de tous les Range Rover. Sa bonne réputation provient d'une approche globale des concepteurs, visant à réduire son impact environnemental tout au long de sa vie utile. Cette taille compacte permet de réduire son poids, d'améliorer ses performances aérodynamiques et de vous offrir une tenue de route plus agile et plus sportive, avec un centre de gravité plus bas.

En choisissant des méthodes de production innovantes, Land Rover agit dans le souci du développement durable et réduit les répercussions de son activité sur le milieu naturel.



MATÉRIAUX LÉGERS DE POINTE

Avec un poids contenu (à partir de 1 543 kg), le Range Rover Evoque utilise toute une gamme de matériaux légers pour devenir le Range Rover le plus léger à ce jour. Dans tout le véhicule, des matériaux légers font leur apparition : le capot et le toit sont en aluminium, et la traverse en magnésium. Les ailes avant et l'ensemble du hayon sont fabriqués en matériaux composites.

Même le pare-brise feuilleté s'est affiné pour alléger le véhicule et améliorer sa consommation, ses performances et sa tenue de route.

L'habitacle a aussi été vérifié par un cabinet de conseil international pour que les occupants aient un environnement sans allergènes. En intégrant 14,9 kg de plastique recyclé et 21 kg de matériaux renouvelables et naturels, chaque véhicule a réduit de façon importante son empreinte carbone.

L'emploi de 95 pourcents d'aluminium recyclé dans les finitions intérieures en métal véritable de tous les modèles constitue une innovation remarquable dans l'utilisation de matériaux recyclés.

STOP/START

Toutes les motorisations sont dotées de l'arrêt / démarrage intelligent Stop/Start qui coupe automatiquement le moteur à l'arrêt et le redémarre dès que votre pied relâche le frein (ou agit sur l'embrayage pour les versions à transmission manuelle). Cela permet de réduire la consommation de carburant et les émissions de CO₂.

E - CAPABILITY

Land Rover a commencé à produire des versions spécifiques qui émettent le moins de CO₂ possible. Ces véhicules sont dénommés « e-Capability » et sont signalés par un badge EVOQUE bleu apposé à l'arrière.

Avec une version e-Capability, les émissions de CO₂ peuvent être réduites à seulement 109 g/km avec un modèle à deux roues motrices ou 125 g/km avec un modèle à moteur diesel, transmission manuelle et quatre roues motrices – sans compromettre l'excellent rendement de votre véhicule.

EVOQUE





ABOVE & BEYOND

> TROUVER
UN CONCESSIONNAIRE

> CONFIGURER
UN VÉHICULE

SOMMAIRE

CARACTÉRISTIQUES

POUR PERSONNALISER VOTRE VÉHICULE, LE RANGE ROVER EVOQUE VOUS OFFRE UNE VASTE GAMME D'OPTIONS.

Les pages suivantes vont vous guider dans une succession logique d'étapes, afin que votre véhicule reflète vraiment votre personnalité. De multiples possibilités s'offrent à vous : la sélection de la motorisation et du modèle, le choix des coloris extérieurs et intérieurs, des jantes, des finitions et des touches finales qui vont définir votre style.

Si vous désirez visualiser vos choix, utilisez notre configurateur en ligne sur landrover.fr

38-39

1

ÉTAPE 1 CHOISISSEZ VOTRE MOTORISATION

Faites votre choix parmi une gamme de motorisations puissantes, essence ou diesel.

40-53

2

ÉTAPE 2 CHOISISSEZ VOTRE MODÈLE

Comparez les équipements de série et les options de chaque modèle.



ABOVE & BEYOND

> TROUVER
UN CONCESSIONNAIRE

> CONFIGURER
UN VÉHICULE

SOMMAIRE

CARACTÉRISTIQUES

54-57

3

ÉTAPE 3 CHOISISSEZ VOTRE EXTÉRIEUR

Optez pour un véhicule à votre image grâce au vaste choix proposé.

58-59

4

ÉTAPE 4 CHOISISSEZ VOS JANTES

Différents styles sont disponibles, chacun conçu pour mettre en valeur l'audace du design extérieur.

60-65

5

ÉTAPE 5 CHOISISSEZ VOTRE INTÉRIEUR

Des coloris sélectionnés avec soin qui s'accordent avec un choix de finitions. Vous pouvez maintenant personnaliser votre propre espace intérieur.

66-73

6

ÉTAPE 6 CHOISISSEZ VOS ACCESSOIRES

Des accessoires conçus pour personnaliser votre véhicule et répondre à vos besoins et envies.

74-75

FICHE TECHNIQUE

Dimensions, performances et autres données techniques.



ABOVE & BEYOND

> TROUVER
UN CONCESSIONNAIRE

> CONFIGURER
UN VÉHICULE

SOMMAIRE

CARACTÉRISTIQUES

1





ABOVE & BEYOND

> TROUVER
UN CONCESSIONNAIRE

> CONFIGURER
UN VÉHICULE

SOMMAIRE

CARACTÉRISTIQUES

ÉTAPE 1
CHOISISSEZ VOTRE MOTORISATION

CHAÎNE CINÉMATIQUE, PERFORMANCES MOTEUR ET CONSOMMATION

Conformes aux normes EU6, les tout nouveaux moteurs Diesel Ingenium peuvent être gérés par une boîte de vitesses manuelle à six rapports ou une transmission automatique à neuf rapports (sauf eD4) très légères. Ensemble, ils contribuent à réduire la consommation de carburant et les émissions de CO₂.

Le puissant moteur essence Si4 est également conforme aux normes EU6, mais n'a rien perdu de ses performances, passant de 0 à 100 km/h en tout juste 7,6 secondes.

Toutes ces motorisations sont dotées de la technologie d'arrêt / démarrage intelligent Stop/Start, qui coupe automatiquement le moteur à l'arrêt et le redémarre dès que votre pied relâche le frein.

	DIESEL					ESSENCE
	eD4 2,0L	TD4 2,0L				Si4 2,0L
	BOÎTE MANUELLE	BOÎTE MANUELLE	BOÎTE MANUELLE	BOÎTE AUTOMATIQUE	BOÎTE AUTOMATIQUE	BOÎTE AUTOMATIQUE
	150 ch E-CAPABILITY	150 ch* E-CAPABILITY	180 ch	150 ch*	180 ch	240 ch
CHAÎNE CINÉMATIQUE	2 roues motrices	4 roues motrices	4 roues motrices	4 roues motrices	4 roues motrices	4 roues motrices
Puissance maxi kW (ch) / tr/min	110 (150) / 3 500	110 (150) / 3 500	132 (180) / 4 000	110 (150) / 3 500	132 (180) / 4 000	176,5 (240) / 5 800
Couple maxi (Nm / tr/min)	380 / 1 750	380 / 1 750	430 / 1 750	380 / 1 750	430 / 1 750	340 / 1 750
Cylindrée (cm³)	1 999	1 999	1 999	1 999	1 999	1 999
Nombre de cylindres	4	4	4	4	4	4
Disposition des cylindres	Transversale	Transversale	Transversale	Transversale	Transversale	Transversale
CONSOMMATION ET ÉMISSIONS DE CO ₂						
Cycle urbain (Coupé / Cinq portes) l/100 km	4,9 / 5,0	– / 5,5	5,5 / 5,5	– / 6,1	5,8 / 6,1	10,4 / 10,4
Cycle extra-urbain (Coupé / Cinq portes) l/100 km	3,7 / 3,9	– / 4,3	4,3 / 4,3	– / 4,5	4,4 / 4,5	6,4 / 6,4
Cycle mixte (Coupé / Cinq portes) l/100 km	4,2 / 4,3	– / 4,8	4,8 / 4,8	– / 4,9	4,9 / 5,1	7,8 / 7,8
Emissions de CO ₂ en cycle mixte (Coupé / Cinq portes) g/km	109 / 113	– / 125	125 / 125	– / 134	129 / 134	181 / 181

MODÈLES CLASSÉS PAR MOTEURS

	PURE	SE	SE DYNAMIC	HSE	HSE DYNAMIC	AUTOBIOGRAPHY
eD4 2,0L DIESEL	■	■	■			
TD4 2,0L DIESEL (150CH CEE)	■*	■*	■*	■*	■*	
TD4 2,0L DIESEL (180CH CEE)	■*	■*	■	■	■	■
Si4 2,0L ESSENCE	■*	■*	■	■	■	■

* Non disponible sur les versions Coupé.

Les chiffres fournis sont issus des tests officiels du fabricant conformément à la législation de l'UE. La consommation réelle d'un véhicule peut différer de celle atteinte lors de ces tests et dépend du style de conduite, des conditions de circulation, du kilométrage et du niveau d'entretien du véhicule. Ces chiffres n'ont qu'une valeur de comparaison : ces valeurs sont données à titre purement indicatif et ne constituent en aucune manière une garantie directe ou implicite. Déclenchement du témoin de carburant aux environs de 9 litres.

Page de gauche : HSE Cinq portes en Blanc Fuji

Rendez-vous sur le site landrover.fr pour de plus amples informations.

39

MOTORISATIONS

MODÈLE

EXTÉRIEUR

JANTES

INTÉRIEUR

ACCESSOIRES

FICHE TECHNIQUE

2

CHAQUE MODÈLE OFFRE UN CHOIX DE MOTORISATIONS ET D'ÉQUIPEMENTS.

Ce guide est conçu pour vous aider à choisir votre Range Rover Evoque idéal. Les pages suivantes vous présentent les principaux équipements de série de chaque modèle.

RANGE ROVER EVOQUE PURE



- Rétroviseurs extérieurs chauffants, réglables électriquement avec rappel de clignotant
- Volant en cuir Oxford
- Système audio Land Rover 80 W avec huit haut-parleurs
- Régulateur de vitesse
- Ecran tactile 8 pouces
- Système d'aide au stationnement en marche arrière.

RANGE ROVER EVOQUE SE



- Rétroviseurs extérieurs chauffants, réglables et rabattables électriquement avec lampes d'approche, signature « Evoque » et rappel de clignotant
- Assise et dossier des sièges en cuir grené avec réglage électrique en 8 directions (conducteur et passager avant)
- Essuie-glace asservis à un détecteur de pluie et système d'allumage automatique des feux
- Tapis de sol avant et arrière avec bords contrastés
- Rétroviseur intérieur à inversion jour/nuit automatique
- Système d'aide au stationnement en marche avant.

RANGE ROVER EVOQUE SE DYNAMIC



- Finition extérieure Noir Narvik (calandre, ouïes d'aération des ailes, coques des rétroviseurs et inserts de porte)
- Lave-phares
- Phares au xénon avec signature LED et positionnement automatique
- Projecteurs antibrouillard
- Système de navigation avec carte SD.



ABOVE & BEYOND

> TROUVER
UN CONCESSIONNAIRE

> CONFIGURER
UN VÉHICULE

SOMMAIRE

CARACTÉRISTIQUES

ÉTAPE 2
CHOISISSEZ VOTRE MODÈLE

RANGE ROVER EVOQUE HSE



- Rétroviseurs extérieurs chauffants, réglables et rabattables électriquement avec lampes d'approche, signature « Evoque », rappel de clignotant, fonction de mémorisation et inclinaison automatique en marche arrière
- Assise et dossier des sièges en cuir Oxford avec réglage électrique en 12 directions (conducteur et passager avant) et fonction de mémorisation
- Seuils de porte chromés
- Système audio Meridian™ 380 W avec 11 haut-parleurs
- Système de navigation Premium avec disque dur
- Lumière d'ambiance configurable
- Système d'aide au stationnement avec caméra de recul et assistance au remorquage.

RANGE ROVER EVOQUE HSE DYNAMIC



- Habillage de carrosserie « Dynamic »
- Ouïes d'aération du capot Noir Narvik
- Volant en cuir Oxford perforé
- Plaques de seuil de porte lumineuses siglées « Range Rover »
- Finition intérieure Textured Aluminium
- Finition de sorties d'échappement « brillant Dynamic ».

RANGE ROVER EVOQUE AUTOBIOGRAPHY*



- Habillage de carrosserie exclusif « Autobiography »
- Système anti-éblouissement
- Assise et dossier des sièges en cuir Oxford avec réglage électrique en 14 directions (conducteur et passager avant) et fonction de mémorisation
- Volant en cuir Oxford
- Finition intérieure Satin Brushed Aluminium
- Plaques de seuil de porte lumineuses siglées « Autobiography »
- Système audio Meridian 825 W avec son Surround et 17 haut-parleurs
- Système d'entrée sans clé
- Intérieur avec cuir Oxford étendu
- Jantes exclusives 20 pouces 5 branches doubles « Style 527 », finition Diamond Turned.

*Veuillez contacter votre concessionnaire Land Rover pour vérifier la disponibilité du modèle.
Meridian est une marque déposée de Meridian Audio Ltd

Rendez-vous sur landrover.fr pour de plus amples informations.

41

MOTORISATIONS

MODÈLE

EXTÉRIEUR

JANTES

INTÉRIEUR

ACCESSOIRES

FICHE TECHNIQUE



ABOVE & BEYOND

SOMMAIRE

CARACTÉRISTIQUES

ÉQUIPEMENTS DE SÉRIE ET EN OPTION

Moteur, transmission, suspension et dynamique de conduite

	RÉFÉRENCE DE L'OPTION	eD4 2,0L	TD4 2,0L (150 ch)	TD4 2,0L (180 ch)	Si4 2,0L
Transmission manuelle à 6 rapports avec arrêt / démarrage intelligent (2 roues motrices)		■	–	–	–
Transmission manuelle à 6 rapports avec arrêt / démarrage intelligent (4 roues motrices)		–	■	■	–
Transmission automatique à 9 rapports comprenant sélecteur rotatif avec palettes au volant, mode Sport et arrêt / démarrage intelligent	078BY	–	□	□	■
Système Adaptive Dynamics avec programme Dynamic du Terrain Response (non disponible sur Pure, SE et SE Dynamic)	027CY	–	–	□	□
Système Terrain Response		–	■	■	■
Contrôle de progression en tout-terrain (ATPC)	095CB	–	–	□	□
Deux roues motrices		■	–	–	–
Quatre roues motrices		–	■	■	■
Quatre roues motrices avec chaîne cinématique standard		–	■	■	–
Quatre roues motrices avec chaîne cinématique active (système Active Driveline)	027JC	–	–	□	■
Commande vectorielle de couple par freinage (Système Torque Vectoring)		–	■	■	■
Système antiblocage des freins (ABS)		■	■	■	■
Régulateur de vitesse		■	■	■	■
Direction assistée électrique (EPAS)		■	■	■	■

	RÉFÉRENCE DE L'OPTION	PURE	SE	SE DYNAMIC	HSE	HSE DYNAMIC	AUTOBIOGRAPHY*
Contrôle dynamique de la stabilité (DSC)		■	■	■	■	■	■
Antipatinage (TCS)		■	■	■	■	■	■
Contrôle de stabilité antiretourneement (RSC)		■	■	■	■	■	■
Régulation du couple d'inertie du moteur (EDC)		■	■	■	■	■	■
Frein de stationnement électronique (EPB)		■	■	■	■	■	■
Aide au freinage d'urgence (EBA)		■	■	■	■	■	■
Répartition électronique de la force de freinage (EBD)		■	■	■	■	■	■
Contrôle de vitesse en descente (HDC) (non disponible avec le moteur eD4)		■	■	■	■	■	■
Aide au démarrage en côte (HSA)		■	■	■	■	■	■
Contrôle de stabilité de la remorque (TSA)		■	■	■	■	■	■
Aide au stationnement en marche arrière		■	■	■	■	■	■
Aide au stationnement en marche avant	086EG	□	■	■	■	■	■

■ De série □ En option – Non disponible





ABOVE & BEYOND

ÉTAPE 2

CHOISISSEZ VOTRE MODÈLE

Extérieur – équipements et finitions

	RÉFÉRENCE DE L'OPTION	PURE	SE	SE DYNAMIC	HSE	HSE DYNAMIC	AUTOBIOGRAPHY*
TOIT ET DESIGN EXTÉRIEUR							
Toit panoramique fixe avec store électrique	041CX	□	□	□	□	□	□
Toit et spoiler assortis à la carrosserie	080AC	■	■	■	■	■	■
Toit coloris contrasté avec spoiler assorti – Blanc Fuji (1)	080AM	□	□	□	□	□	□
Toit coloris contrasté avec spoiler assorti – Gris Corris (1)	080EE	□	□	□	□	□	□
Toit coloris contrasté avec spoiler assorti – Noir Santorini (1)	080AN	□	□	□	□	□	□
Ouïes latérales et calandre Brunel		■	■	–	–	–	–
Finitions latérales et calandre « Dynamic » en Noir Narvik		–	–	–	–	■	–
Finitions latérales et calandre en Noir Narvik		–	–	■	–	–	–
Finitions latérales Atlas		–	–	–	■	–	■
Finition de hayon Brunel		■	■	–	–	–	–
Finition de hayon Noir Narvik		–	–	■	–	■	–
Finition de hayon Atlas		–	–	–	■	–	■
Calandre Dark Atlas		–	–	–	■	–	–
Calandre Atlas		–	–	–	–	–	■
Finition des portes (insert de revêtement inférieur) Brunel		■	■	–	–	–	–
Finition des portes (insert de revêtement inférieur) Atlas		–	–	–	■	–	–
Finition inférieure des portes assortie à la carrosserie		–	–	■	–	■	■
Pare-chocs avant « Dynamic »		–	–	■	–	■	■
Pare-chocs arrière « Dynamic »		–	–	■	–	■	■
Jupes latérales Anthracite		■	■	■	■	■	■
Ouïes d'aération du capot Noir Narvik		–	–	–	–	■	–
Ouïes d'aération du capot Atlas		–	–	–	–	–	■
Coques de rétroviseurs assorties à la carrosserie		■	■	–	■	–	■
Coques de rétroviseurs Noir Narvik		–	–	■	–	■	–
Poignées de portes couleur carrosserie (avec entourages Noble sur HSE et Autobiography)		■	■	■	■	■	■

■ De série □ En option – Non disponible
(1) Quand un coloris contrasté est choisi pour le toit, les rétroviseurs extérieurs sont toujours en Noir Narvik.
*Veuillez contacter votre concessionnaire Land Rover pour vérifier la disponibilité du modèle.



ABOVE & BEYOND

ÉQUIPEMENTS DE SÉRIE ET EN OPTION

Extérieur – équipements et finitions (suite)

	RÉFÉRENCE DE L'OPTION	PURE	SE	SE DYNAMIC	HSE	HSE DYNAMIC	AUTOBIOGRAPHY†
VITRAGE ET RÉTROVISEURS EXTÉRIEURS							
Lunette arrière chauffante		■	■	■	■	■	■
Pare-brise chauffant*	040AK	□	□	□	□	□	□
Lave-glace chauffant*	040AQ	□	□	□	□	□	□
Essuie-glace asservis à un détecteur de pluie	030CQ	□	■	■	■	■	■
Pare-brise athermique	047AP	□	□	□	□	□	□
Vitres arrière teintées	047AB	□	□	□	□	□	□
Rétroviseurs extérieurs chauffants réglables électriquement avec rappel de clignotant		■	–	–	–	–	–
Rétroviseurs extérieurs chauffants réglables et rabattables électriquement avec signature « Evoque », lampes d’approche et rappel de clignotant	030NB	□	■	■	–	–	–
Rétroviseurs extérieurs chauffants, réglables et rabattables électriquement avec lampes d’approche, signature « Evoque », rappel de clignotant, fonction de mémorisation et inclinaison automatique en marche arrière (1)	030NM	–	□	□	■	■	■
PHARES ET ÉCLAIRAGE							
Phares halogènes avec positionnement manuel		■	■	–	–	–	–
Phares xénon avec signature LED et lave-phares	064CW	–	□	■	■	■	■
Phares LED adaptatifs avec faisceaux orientables et signature LED	064GJ	–	–	–	□	□	□
Système anti-éblouissement (allumage automatique des feux avec permutation automatique entre les feux de route et les feux de croisement)	030NT	–	□	□	□	□	■
Projecteurs antibrouillard	064AP	–	□	■	■	■	■
PEINTURE							
Peinture non métallisée – Blanc Fuji	024BC	Δ	Δ	Δ	Δ	Δ	Δ
Peinture métallisée	024AZ	□	□	□	□	□	□
Peinture métallisée Premium	024BR	□	□	□	□	□	□

■ De série □ En option – Non disponible Δ Option gratuite
(1) Nécessite les sièges à réglage électrique avec mémoire.
* En option avec le pack Hiver et le pack Sièges Luxe.





ABOVE & BEYOND

ÉTAPE 2

CHOISISSEZ VOTRE MODÈLE

	RÉFÉRENCE DE L'OPTION	PURE	SE	SE DYNAMIC	HSE	HSE DYNAMIC	AUTOBIOGRAPHY [†]
17 pouces 10 branches « Style 105 »	029QL	■	Δ	Δ	Δ	Δ	-
18 pouces 5 branches doubles « Style 506 »	029TD	□	■	□	Δ	Δ	-
18 pouces 7 branches « Style 706 »	029XS	□	□	■	-	-	-
19 pouces 10 branches « Style 103 »	029TE	-	□	□	■	-	-
19 pouces 10 branches « Style 103 » finition Diamond Turned	029TF	-	-	-	□	□	-
19 pouces 7 branches doubles « Style 707 »	029XU	-	-	-	-	■	-
20 pouces 5 branches doubles « Style 508 »	029VY	-	-	-	□	□	-
20 pouces 5 branches doubles « Style 508 » finition noir satiné**	029VX	-	-	-	-	□	-
20 pouces 6 branches « Style 601 » finition Vibration Polished	029TG	-	-	-	□	□	-
20 pouces 5 branches doubles « Style 504 »	029PP	-	-	□	□	□	-
20 pouces 5 branches doubles « Style 504 » finition Chrome Shadow	029QF	-	-	-	□	□	-
20 pouces 9 branches « Style 901 » finition Polished Silver	029MY	-	-	-	□	□	-
20 pouces 5 branches doubles « Style 527 » finition Diamond turned avec effets argentés		-	-	-	-	-	■
Roue de secours temporaire 18 pouces (2)	029NZ	□	□	□	□	□	□
Kits outils (3)	056AX	□	□	□	□	□	□
Kit anticrevaison		■	■	■	■	■	■
Système de contrôle de la pression des pneus (TPMS)		■	■	■	■	■	■
Ecrous de jantes antiviol		■	■	■	■	■	■

■ De série □ En option - Non disponible Δ Option gratuite
(2) Non disponible avec le système de réparation de pneu.
(3) Uniquement disponible avec la roue de secours temporaire de 18 pouces.
** Uniquement disponible avec le Pack Design Black.
[†] Veuillez contacter votre concessionnaire Land Rover pour vérifier la disponibilité du modèle.



ABOVE & BEYOND

> TROUVER
UN CONCESSIONNAIRE

> CONFIGURER
UN VÉHICULE

SOMMAIRE

CARACTÉRISTIQUES

ÉQUIPEMENTS DE SÉRIE ET EN OPTION

Intérieur – sièges, équipements et finitions

	RÉFÉRENCE DE L'OPTION	PURE	SE	SE DYNAMIC	HSE	HSE DYNAMIC	AUTOBIOGRAPHY*
SIÈGES							
Sièges avant chauffants	033BV	□	□	□	□	□	□
Sièges avant et arrière chauffants (1)	033EQ	□	□	□	□	□	□
Sièges avant climatisés, sièges arrière chauffants (1) (2)	033GQ	–	–	–	□	□	□
Sièges avant massants (3)	033UO	–	–	–	□	□	□
Sièges à réglage manuel dans 6/6 directions (conducteur et passager) : avant/arrière, inclinaison dossier, hauteur	033TX	■	–	–	–	–	–
Sièges à réglage électrique dans 8 directions (conducteur et passager) : avant/arrière, inclinaison dossier, hauteur, inclinaison d'assise (version Cinq portes uniquement)	033TY	–	■	■	–	–	–
Sièges à réglage électrique dans 8 directions (conducteur et passager) : avant/arrière, inclinaison dossier, hauteur, inclinaison d'assise et fonction mémorisation (version Coupé uniquement)		–	■	■	–	–	–
Sièges à réglage électrique dans 12 directions (conducteur et passager) : avant/arrière, inclinaison dossier, hauteur, inclinaison d'assise et support lombaire 4 niveaux (Cinq portes uniquement)	033UV	–	□	□	–	–	–
Sièges à réglage électrique dans 12 directions (conducteur et passager) : avant/arrière, inclinaison dossier, hauteur, inclinaison d'assise et support lombaire 4 niveaux et fonction mémorisation	033UF	–	□	□	■	■	–
Sièges à réglage électrique dans 14 directions (conducteur et passager) : avant/arrière, inclinaison dossier, hauteur, inclinaison d'assise, support lombaire 4 niveaux, supports latéraux et fonction mémorisation	033UG	–	–	–	□	□	■
Assise et dossier des sièges en tissu	033TI	■	–	–	–	–	–
Assise et dossier des sièges en cuir grené	033AS	–	■	Δ	–	–	–
Assise et dossier des sièges en cuir grené perforé	033JE	–	–	■	–	–	–
Assise et dossier des sièges en cuir Oxford avec bandeau central perforé	033JK	–	–	–	■	Δ	■
Assise et dossier des sièges en cuir Oxford Dynamic avec bandeau central perforé		–	–	–	–	■	–
Cuir Oxford étendu dans l'habitacle	032CG	–	–	–	–	□	■
Troisième Appui-tête arrière	033DB	□	■	■	■	■	■
Accoudoir central de siège arrière avec deux porte-gobelets		–	■	■	■	■	■
Sièges arrière rabattables 60/40		■	■	■	■	■	■
VOLANT							
Volant en cuir Oxford avec commandes pour le système audio, le régulateur de vitesse et la téléphonie Bluetooth®		■	■	■	■	–	■
Volant en cuir Oxford perforé avec commandes pour le système audio, le régulateur de vitesse et la téléphonie Bluetooth®		–	–	–	–	■	–
Volant chauffant (uniquement disponible avec le pack Hiver)	032DV	□	□	□	□	□	□
Colonne de direction avec réglage manuel dans quatre directions		■	■	■	■	■	■

■ De série □ En option – Non disponible Δ Option gratuite

(1) Seuls les sièges arrière de droite et de gauche peuvent être chauffants.

(2) Nécessite les sièges à réglage électrique 14 directions

(3) Uniquement disponible avec les sièges avant climatisés.

La marque verbale et le logo Bluetooth® sont la propriété de Bluetooth SIG, Inc. Leur utilisation par Land Rover Limited est soumise à licence.



ABOVE & BEYOND

SOMMAIRE

CARACTÉRISTIQUES

ÉTAPE 2

CHOISISSEZ VOTRE MODÈLE

Intérieur – sièges, équipements et finitions (suite)

	RÉFÉRENCE DE L'OPTION	PURE	SE	SE DYNAMIC	HSE	HSE DYNAMIC	AUTOBIOGRAPHY*
PAVILLON DE TOIT							
Tissu Morzine Ivory	032CV	■	Δ	Δ	■	Δ	■
Tissu Morzine Ebony	032BU	□	□	□	□	Δ	□
Tissu Morzine Cirrus	032EW	–	■	■	Δ	■	Δ
FINITIONS INTÉRIEURES							
Satin Brushed Aluminium	088GK	■	■	■	■	–	■
Textured Aluminium	088GR	–	–	–	–	■	–
Boiserie Gloss Black Strata	088GQ	–	–	–	–	□	□
Botanical Aluminium	088GO	–	–	–	□	–	Δ
Boiserie Dark Grey Oak	088GM	–	–	–	□	–	Δ
Boiserie Figured Macassar	088GN	–	□	□	□	–	Δ

■ De série □ En option – Non disponible Δ Option gratuite
*Veuillez contacter votre concessionnaire Land Rover pour vérifier la disponibilité du modèle.



ABOVE & BEYOND

ÉQUIPEMENTS DE SÉRIE ET EN OPTION

Intérieur – sièges, équipements et finitions (suite)

	RÉFÉRENCE DE L'OPTION	PURE	SE	SE DYNAMIC	HSE	HSE DYNAMIC	AUTOBIOGRAPHY*
ÉQUIPEMENTS INTÉRIEURS							
Seuils de portes chromés (1)	048BG	–	□	□	■	–	–
Seuils de portes lumineux siglés « RANGE ROVER »	048BD	–	–	–	□	■	–
Seuils de portes lumineux siglés « AUTOBIOGRAPHY »	048BJ	–	–	–	–	–	■
Tapis de sol	079AJ	□	■	■	■	■	–
Tapis de sol Premium avec bordure	079CA	–	–	–	□	□	■
Rétroviseur intérieur à inversion jour/nuit automatique (2)	031CG	□	■	■	■	■	■
Climatisation automatique avec filtration d'air		■	■	■	■	■	■
Climatisation automatique à deux zones avec filtration d'air et détection de la qualité de l'air pour recyclage automatique	067BN	□	□	■	■	■	■
Ouïes de ventilation arrière	088AL	□	□	□	■	■	■
Pack fumeur (avec cendrier et allume-cigare à l'avant)	094AA	□	□	□	□	□	□
Bouton de Démarrage/Arrêt		■	■	■	■	■	■
Détection de proximité tactile des lampes de lecture de pavillon		■	■	■	■	■	■
Ouverture/fermeture de toutes les vitres avec la télécommande		■	■	■	■	■	■
Compartiment de rangement de console centrale avec accoudoir coulissant		■	■	■	■	■	■
Eclairage de l'espace aux pieds, de la boîte à gants et de la poignée de porte, plafonnier orientable pour éclairer la console, éclairage de coffre et liseuse de carte		■	■	■	■	■	■
Miroir de courtoisie éclairé		■	■	■	■	■	■
Lumière d'ambiance intérieure		–	■	■	–	–	–
Lumière d'ambiance intérieur configurable		–	–	–	■	■	■
Couvre-bagages		■	■	■	■	■	■
Points d'ancrage du coffre		■	■	■	■	■	■
Ouverture électrique du hayon	070AV	–	□	□	□	□	–
Ouverture électrique du hayon « mains libres » (3)	070BA	–	□	□	□	□	□
Rails de coffre avec bande de maintien	135AH	□	□	□	□	□	□

■ De série □ En option – Non disponible
(1) Non disponible sur le Coupé SE.
(2) Sur Pure, uniquement disponible avec le pack Business réservé aux ventes entreprises. Contactez votre concessionnaire Land Rover pour plus de détails.
(3) Uniquement disponible avec le système d'entrée sans clé.



ABOVE & BEYOND

SOMMAIRE

CARACTÉRISTIQUES

ÉTAPE 2

CHOISISSEZ VOTRE MODÈLE

Sécurité et protection

	RÉFÉRENCE DE L'OPTION	PURE	SE	SE DYNAMIC	HSE	HSE DYNAMIC	AUTOBIOGRAPHY*
Alarme volumétrique	076EL	<input type="checkbox"/>	<input type="checkbox"/>	<input type="checkbox"/>	<input type="checkbox"/>	<input type="checkbox"/>	<input type="checkbox"/>
Sept airbags (airbags conducteur et airbag genoux, airbag passager avant, airbags rideaux et airbags latéraux)		<input checked="" type="checkbox"/>	<input checked="" type="checkbox"/>	<input checked="" type="checkbox"/>	<input checked="" type="checkbox"/>	<input checked="" type="checkbox"/>	<input checked="" type="checkbox"/>
Déclenchement automatique des feux de détresse en cas de freinage violent		<input checked="" type="checkbox"/>	<input checked="" type="checkbox"/>	<input checked="" type="checkbox"/>	<input checked="" type="checkbox"/>	<input checked="" type="checkbox"/>	<input checked="" type="checkbox"/>
Ceintures de sécurité avant réglables en hauteur (modèle Cinq portes uniquement)		<input checked="" type="checkbox"/>	<input checked="" type="checkbox"/>	<input checked="" type="checkbox"/>	<input checked="" type="checkbox"/>	<input checked="" type="checkbox"/>	<input checked="" type="checkbox"/>
Système de contrôle des angles morts avec détection des véhicules à l'approche et du trafic en marche arrière (4)	086GF	-	<input type="checkbox"/>	<input type="checkbox"/>	<input type="checkbox"/>	<input type="checkbox"/>	<input type="checkbox"/>
Wade Sensing™ (détection de profondeur de passage à gué) (4) (5)	075EC	-	<input type="checkbox"/>	<input type="checkbox"/>	<input type="checkbox"/>	<input type="checkbox"/>	<input type="checkbox"/>
Régulateur de vitesse adaptatif avec assistance embouteillage et freinage d'urgence intelligent (6) (7)	065AF	-	-	-	-	<input type="checkbox"/>	<input type="checkbox"/>
Alerte de franchissement de ligne involontaire combinée avec le freinage d'urgence autonome	086BC	<input checked="" type="checkbox"/>	<input checked="" type="checkbox"/>	<input checked="" type="checkbox"/>	<input checked="" type="checkbox"/>	<input checked="" type="checkbox"/>	<input checked="" type="checkbox"/>
Reconnaissance des panneaux de signalisation (8)	086DB	-	<input type="checkbox"/>	<input type="checkbox"/>	<input type="checkbox"/>	<input type="checkbox"/>	<input type="checkbox"/>
Ouverture de porte de garage à distance HomeLink®	025FG	<input type="checkbox"/>	<input type="checkbox"/>	<input type="checkbox"/>	<input type="checkbox"/>	<input type="checkbox"/>	<input type="checkbox"/>
Système d'entrée sans clé	066AC	-	<input type="checkbox"/>	<input type="checkbox"/>	<input type="checkbox"/>	<input type="checkbox"/>	<input checked="" type="checkbox"/>
Préchauffage de stationnement programmable avec télécommande	043BH	<input type="checkbox"/>	<input type="checkbox"/>	<input type="checkbox"/>	<input type="checkbox"/>	<input type="checkbox"/>	<input type="checkbox"/>
Points d'ancrage ISOFIX à l'arrière des sièges arrière		<input checked="" type="checkbox"/>	<input checked="" type="checkbox"/>	<input checked="" type="checkbox"/>	<input checked="" type="checkbox"/>	<input checked="" type="checkbox"/>	<input checked="" type="checkbox"/>

■ De série ☐ En option - Non disponible

(4) Uniquement disponible avec les rétroviseurs rabattables électriquement et les sièges électriques avec fonction mémorisation.

(5) Uniquement disponible avec la caméra panoramique et le système de surveillance des angles morts.

(6) Disponible initialement uniquement avec le moteur Si4 2,0L. Veuillez contacter votre concessionnaire pour plus de renseignements.

(7) Unique grille in Narvik Black will be fitted when option is selected with Si4 engine.

(8) Disponible uniquement avec Alerte de franchissement de ligne ou Assistance au maintien de trajectoire. Nécessite le système de navigation Premium avec disque dur.

*Veuillez contacter votre concessionnaire Land Rover pour vérifier la disponibilité du modèle.



ABOVE & BEYOND

ÉQUIPEMENTS DE SÉRIE ET EN OPTION

Information, communication et divertissement

	RÉFÉRENCE DE L'OPTION	PURE	SE	SE DYNAMIC	HSE	HSE DYNAMIC	AUTOBIOGRAPHY*
Prises auxiliaires 12 V (avant et coffre à bagages)		■	■	■	■	■	■
Ecran tactile 8 pouces haute résolution		■	■	■	■	■	■
Ecran tactile 8 pouces double vision haute résolution (comprend un casque WhiteFire®) (1) (2)	087AM	–	□	□	□	□	□
Système audio Land Rover (80 W) avec huit haut-parleurs	025KN	■	■	■	–	–	–
Système audio Meridian™ (380 W) avec 11 haut-parleurs et lecteur CD (1)	025LM	–	□	□	■	■	–
Système audio Meridian à son Surround (825 W) avec 17 haut-parleurs et lecteur CD (1)	025LN	–	□	□	□	□	■
Radio numérique (DAB) - voir disponibilité du signal selon les pays	025JB	□	□	□	□	□	□
Télévision analogique/numérique (1) (2)	129AA	–	□	□	□	□	□
Système de navigation avec carte SD (3) (4)	087AT	□	□	■	–	–	–
Système de navigation Premium avec disque dur comprenant le guidage dynamique TMC et les commandes vocales intuitives (2)	087AA	–	□	□	■	■	■
Système multimédia arrière (comprenant deux casque WhiteFire®, un port USB supplémentaire, une prise 12 V supplémentaire et une télécommande) (1) (2) (5)	129AH	–	□	□	□	□	□
Port USB simple		■	■	■	■	■	■
Connectivité téléphonique et audio Bluetooth®		■	■	■	■	■	■
Affichage tête haute laser (1) (2) (6)	039IB	–	□	□	□	□	□
Système Land Rover InControl Protect avec 3 ans de souscription		■	■	■	■	■	■
Land Rover InControl Remote Premium (7)	011DA	–	□	□	□	□	□
Land Rover InControl Secure avec 3 ans de souscription (8)	011AE	□	□	□	□	□	□
Land Rover InControl WiFi 3G (7) (8)	025RB	–	□	□	□	□	□
Land Rover InControl Apps (7)	025PA	–	□	□	□	□	□

■ De série □ En option – Non disponible

(1) Requiert le système de navigation Premium avec disque dur.

(2) Nécessite le système audio Meridian.

(3) Uniquement disponible avec le système audio Land Rover (80 W).

(4) Sur Pure, uniquement disponible avec le pack Business réservé aux ventes entreprises. Contactez votre concessionnaire Land Rover pour plus de détails.

(5) Uniquement disponible avec les ouïes d'aération arrière.

(6) Uniquement disponible avec le pare-brise athermique.

(7) Uniquement disponible avec le pack InControl Connect (011CA).

(8) Requiert une carte SIM compatible 3G et un forfait internet approprié fourni par le client.

WhiteFire® est une marque déposée de Unwired Technology LLC et son utilisation par Land Rover Limited est soumise à licence.

La marque verbale et le logo Bluetooth® sont la propriété de Bluetooth SIG, Inc. Leur utilisation par Land Rover Limited est soumise à licence.



ABOVE & BEYOND

SOMMAIRE

CARACTÉRISTIQUES

ÉTAPE 2

CHOISISSEZ VOTRE MODÈLE

Packs d’options

	RÉFÉRENCE DE L’OPTION	PURE	SE	SE DYNAMIC	HSE	HSE DYNAMIC	AUTOBIOGRAPHY*
Pack Hiver – pare-brise, lave-glace et volant chauffants	072BI	□	□	□	□	□	□
Pack Business – caméras avant et arrière avec aide au remorquage, rétroviseur à inversion jour / nuit automatique et système de navigation InControl Touch (9)	016DA	□	–	–	–	–	–
Pack Assistance au conducteur – aide au stationnement parallèle, aide à la sortie de stationnement avec caméra arrière pour le stationnement perpendiculaire (modèles SE et SE Dynamic), système de caméras panoramiques avec aide au remorquage (HSE et HSE Dynamic), contrôle des angles morts avec détecteur de véhicule en approche et détecteur de circulation en marche arrière, assistance au maintien de la trajectoire avec alerte de franchissement de ligne involontaire, freinage d’urgence autonome, reconnaissance des panneaux de signalisation, projecteurs avec permutation automatique entre les feux de route et les feux de croisement (10) (11)	086JA	–	□	□	□	□	□
Pack Design Black – finition plus sombre des projecteurs antibrouillard, phares et feux arrière ; finition des boucliers avant et arrière, sorties d’échappement Noir Dynamic, lettrage « Range Rover » (capot et hayon) en Noir Narvik et jantes 20 pouces « Style 508 » finition noir satiné	032EI	–	–	–	–	□	–
Pack Technologie – système d’entrée sans clé, hayon électrique « mains libres », caméras panoramiques avec aide au remorquage (pour tous les modèles). Système audio Meridian™ (380 W) avec 11 haut-parleurs, et lecteur CD ; système de navigation Premium avec disque dur Les versions HSE, HSE Dynamic et Autobiography, elles, auront en plus les phares LED adaptatifs avec signature LED (10)	074PK	–	□	□	□	□	–
Pack Divertissement avant – écran tactile 8 pouces double vision haute résolution (avec casque WhiteFire®), télévision analogique/numérique Système audio Meridian à son Surround (825 W) avec lecteur CD (10)	016AN	–	□	□	□	□	□
Pack Divertissement avant et arrière – ouïes de ventilation arrière, écran tactile 8 pouces double vision haute résolution (avec casque WhiteFire), télévision analogique / numérique, radio numérique (DAB), système de divertissement arrière (deux écrans tactiles 8 pouces, deux casques WhiteFire, un Pôle multimédia avec une télécommande, une prise USB et une prise 12 V supplémentaires) ; Système audio Meridian Surround (825 W) avec radio et lecteur CD (10)	016AO	–	□	□	□	□	□

□ En option – Non disponible

(9) Uniquement disponible avec la finition Business, réservée aux ventes entreprises et intégrant d’autres équipements. Contactez votre concessionnaire Land Rover pour plus de détails.

(10) Contactez votre concessionnaire Land Rover pour plus de renseignements sur le contenu des packs selon les finitions.

(11) L’Assistance au maintien de la trajectoire avec Alerte de franchissement de ligne involontaire, Freinage d’urgence autonome et Évaluation de la vigilance sont compris avec Autobiography uniquement.

WhiteFire® est une marque déposée de Unwired Technology LLC et son utilisation par Land Rover est soumise à licence.

Meridian est une marque déposée de Meridian Audio Ltd.

*Veuillez contacter votre concessionnaire Land Rover pour vérifier la disponibilité du modèle.



ABOVE & BEYOND

ÉQUIPEMENTS DE SÉRIE ET EN OPTION

Packs d'options (suite)

	RÉFÉRENCE DE L'OPTION	PURE	SE	SE DYNAMIC	HSE	HSE DYNAMIC	AUTOBIOGRAPHY*
Pack Visibilité SE – projecteurs antibrouillard et phares xénon avec signature LED et lave-phares ; système anti-éblouissement avec permutation automatique entre les feux de route et les feux de croisement ; système d'entrée sans clé, aide au stationnement en marche arrière avec caméra de recul, aide au remorquage et hayon électrique « mains libres » (1)	074PT	–	□	–	–	–	–
Pack InControl Connect Plus – InControl WiFi, InControl Apps et InControl Remote Premium	011CA	–	□	□	□	□	□
Pack Confort – système d'entrée sans clé, hayon électrique « mains libres », affichage tête haute et pare-brise athermique (1)	017FI	–	□	□	□	□	–
Pack Sièges luxe – sièges climatisés à l'avant et chauffants à l'arrière, réglables électriquement en 14 directions conducteur et passager (avant/arrière, inclinaison, hauteur, inclinaison d'assise, support lombaire 4 niveaux, supports latéraux, mémorisation), avec fonctions massage et mémorisation. Cuir Oxford étendu (modèle HSE Dynamic uniquement) (1)	074RX	–	–	–	□	□	–
Pack Luxe – toit panoramique fixe avec rideau coulissant électrique, aide au stationnement parallèle/perpendiculaire et à la sortie de stationnement, système de caméras panoramiques avec aide au remorquage, contrôle des angles morts avec détecteur de véhicule à l'approche et détecteur de la circulation en marche arrière, système d'entrée sans clé, hayon électrique « mains libres », Système audio Meridian™ à son Surround (825 W) avec lecteur CD 17 haut-parleurs, écran tactile 8" double vision haute résolution (avec un casque WhiteFire®), télévision analogique/numérique ; reconnaissance des panneaux de signalisation et projecteurs à permutation automatique entre les feux de route et les feux de croisement (1)	074OU	–	–	–	□	□	□

□ En option – Non disponible

(1) Contactez votre concessionnaire Land Rover pour plus de renseignements sur le contenu des packs selon les finitions.

WhiteFire® est une marque déposée de Unwired Technology LLC et son utilisation par Land Rover est soumise à licence.

Page de droite : modèle Autobiography Cinq portes en Rouge Firenze.

*Veuillez contacter votre concessionnaire Land Rover pour vérifier la disponibilité du modèle.



ABOVE & BEYOND

> TROUVER
UN CONCESSIONNAIRE

> CONFIGURER
UN VÉHICULE

SOMMAIRE

CARACTÉRISTIQUES

ÉTAPE 2
CHOISISSEZ VOTRE MODÈLE



Rendez-vous sur landrover.fr pour de plus amples informations.

53

< MOTORISATIONS

MODÈLE

EXTÉRIEUR

JANTES

INTÉRIEUR

ACCESSOIRES

FICHE TECHNIQUE >



ABOVE & BEYOND

> TROUVER
UN CONCESSIONNAIRE

> CONFIGURER
UN VÉHICULE

SOMMAIRE

CARACTÉRISTIQUES

3



PACK DESIGN BLACK

Personnalisez l'extérieur de votre véhicule

Pour un style encore plus marquant, adoptez le Pack Design Black, disponible uniquement pour le Range Rover Evoque HSE Dynamic, en déclinaison Coupé ou Cinq portes. Le Pack Design Black rehausse le charisme et la présence du Range Rover Evoque, qui devient vraiment le vôtre.

Le Pack Design Black peut compléter n'importe quel coloris extérieur et comprend les éléments suivants : entourages de phares, projecteurs antibrouillard et feux arrière plus foncés, boucliers intérieurs et extérieurs Noir Narvik à l'avant comme à l'arrière, lettrage « RANGE ROVER » Noir Narvik sur le capot et le hayon, sorties d'échappement noires et jantes 20 pouces 5 branches doubles avec une finition noir satiné.



Entourages de phares et de projecteurs antibrouillard plus foncés



Jantes en alliage 20 pouces 5 branches doubles « Style 508 » avec finition noir satiné



Lettrage « Range Rover » Noir Narvik



Sorties d'échappement noires



ABOVE & BEYOND

> TROUVER
UN CONCESSIONNAIRE

> CONFIGURER
UN VÉHICULE
















SOMMAIRE

CARACTÉRISTIQUES

Couleur de carrosserie*

Blanc Fuji (non métallisée)	Blanc Yulong* (métallisée)	Baltoro Ice (métallisée)	Indus Silver (métallisée)	Gris Waitomo (métallisée Premium)	Gris Scotia* (métallisée)	Gris Corris* (métallisée)
						

Option toit couleur contrastée*

Gris Corris					non disponible		non disponible
Blanc Fuji	non disponible	non disponible		non disponible			
Noir Santorini					non disponible		





ABOVE & BEYOND

> TROUVER
UN CONCESSIONNAIRE

> CONFIGURER
UN VÉHICULE

SOMMAIRE

CARACTÉRISTIQUES

ÉTAPE 3
CHOISISSEZ VOTRE EXTÉRIEUR

Couleur de carrosserie*

Kaikoura Stone* (métallisée)	Orange Phoenix** (métallisée Premium)	Rouge Firenze* (métallisée)	Vert Aintree* (métallisée)	Bleu Loire* (métallisée)	Noir Santorini* (métallisée)

Option toit couleur contrastée*

Gris Corris					
	non disponible				
Blanc Fuji					
non disponible	non disponible				
Noir Santorini					

* La disponibilité des coloris extérieurs peut varier en fonction du modèle et des contraintes de production. Veuillez contacter votre concessionnaire Land Rover pour plus de précisions.
** Uniquement disponible sur le modèle HSE Dynamic.





ABOVE & BEYOND

4



17 POUCES 10 BRANCHES
« STYLE 105 »



18 POUCES 5 BRANCHES DOUBLES
« STYLE 506 »



18 POUCES 7 BRANCHES
« STYLE 706 »



19 POUCES 10 BRANCHES
« STYLE 103 »



19 POUCES 10 BRANCHES
« STYLE 103 »
FINITION DIAMOND TURNED



19 POUCES 7 BRANCHES DOUBLES
« STYLE 707 »

	RÉFÉRENCE DE L'OPTION	PURE	SE	SE DYNAMIC	HSE	HSE DYNAMIC	AUTOBIOGRAPHY
JANTES							
17 pouces 10 branches « Style 105 »	029QL	■	Δ	Δ	Δ	Δ	–
18 pouces 5 branches doubles « Style 506 »	029TD	□	■	□	Δ	Δ	–
18 pouces 7 branches « Style 706 »	029XS	□	□	■	–	–	–
19 pouces 10 branches « Style 103 »	029TE	–	□	□	■	–	–
19 pouces 10 branches « Style 103 » finition Diamond Turned	029TF	–	–	–	□	□	–
19 pouces 7 branches doubles « Style 707 »	029XU	–	–	–	–	■	–

■ De série □ En option Δ Option gratuite – Non disponible
* Uniquement disponible avec le pack Design Black.





ABOVE & BEYOND

ÉTAPE 4

CHOISISSEZ VOS JANTES



20 POUCES 5 BRANCHES DOUBLES
« STYLE 508 »



20 POUCES 5 BRANCHES DOUBLES
« STYLE 508 »
FINITION NOIR SATINÉ*



FORGÉES 20 POUCES 6 BRANCHES
« STYLE 601 »
FINITION VIBRATION POLISHED



20 POUCES 5 BRANCHES DOUBLES
« STYLE 504 »



20 POUCES 5 BRANCHES DOUBLES
« STYLE 504 »
FINITION SHADOW CHROME



FORGÉES 20 POUCES 9 BRANCHES
« STYLE 901 »
FINITION POLISHED SILVER



20 POUCES 5 BRANCHES DOUBLES
« STYLE 527 »
FINITION DIAMOND TURNED
AVEC EFFETS ARGENTÉS

	RÉFÉRENCE DE L'OPTION	PURE	SE	SE DYNAMIC	HSE	HSE DYNAMIC	AUTOBIOGRAPHY
JANTES							
20 pouces 5 branches doubles « Style 508 »	029VY	–	–	–	□	□	–
20 pouces 5 branches doubles « Style 508 » finition noir satiné*	029VX	–	–	–	–	□	–
Forgées 20 pouces 6 branches « Style 601 » finition Vibration polished	029TG	–	–	–	□	□	–
20 pouces 5 branches doubles « Style 504 »	029PP	–	–	□	□	□	–
20 pouces 5 branches doubles « Style 504 » finition Shadow Chrome	029QF	–	–	–	□	□	–
Forgées 20 pouces 9 branches « Style 901 » finition Polished Silver	029MY	–	–	–	□	□	–
20 pouces 5 branches doubles « Style 527 » finition Diamond Turned avec effets argentés	029TR	–	–	–	–	–	■

Rendez-vous sur le site landrover.fr pour de plus amples informations.





ABOVE & BEYOND

> TROUVER
UN CONCESSIONNAIRE

> CONFIGURER
UN VÉHICULE




















SOMMAIRE

CARACTÉRISTIQUES

5

Maintenant que vous avez choisi votre modèle, servez-vous de ce guide pour trouver la combinaison idéale de coloris extérieur et intérieurs.

CHOISISSEZ VOS COMBINAISONS DE COLORIS INTÉRIEURS

		A			B			C
COMBINAISONS DE COLORIS		EBONY / EBONY			ALMOND / ESPRESSO	CIRRUS / LUNAR		
		(page 63)			(page 63)	(page 63)		
COLORIS INTÉRIEUR								
Sièges		Ebony	Ebony avec coutures Lunar	Ebony avec coutures Ivory	Almond	Cirrus		
Moquette		Ebony	Ebony	Ebony	Espresso	Lunar		
MODÈLE								
Pure (tissu)		○	–	–	–	–		
SE et HSE (cuir grené)		○	–	–	○	○		
SE Dynamic (cuir grené)		–	–	–	○	○		
SE Dynamic (cuir grené perforé)		–	○	–	–	–		
HSE (cuir Oxford perforé)		–	–	○	–	○		
HSE Dynamic (cuir Oxford perforé)		–	–	○	–	○		
HSE Dynamic (cuir Oxford perforé Dynamic)		–	○	–	–	–		
Autobiography (cuir Oxford perforé)		–	–	○	–	○		
GARNITURE DE CONSOLE CENTRALE / FINITIONS HORIZONTALES								
	Finition Satin Brushed Aluminium (1)	○	○	○	○	○		
	Finition Textured Aluminium (2)	–	○	–	–	○		
	Finition Gloss Black Strata (3)	○	○	○	–	○		
	Finition Botanical Aluminium (3)	○	○	○	–	○		
	Finition boiserie Dark Grey Oak (4)	○	○	○	–	○		
	Finition boiserie Figured Macassar (5)	○	–	○	○	○		
COULEUR EXTÉRIEURE								
	Blanc Fuji (non métallisée)	▲	▲	▲	▲	○		
	Blanc Yulong (métallisée)	▲	▲	▲	▲	▲		
	Baltoro Ice (métallisée)	▲	▲	▲	○	▲		
	Indus Silver (métallisée)	▲	▲	▲	▲	▲		
	Gris Waitomo (métallisée Premium)	▲	▲	▲	▲	▲		
	Gris Scotia (métallisée)	▲	▲	▲	○	▲		
	Gris Corris (métallisée)	▲	▲	▲	▲	▲		
	Kaikoura Stone (métallisée)	▲	○	▲	○	○		
	Orange Phoenix (métallisée Premium)	–	▲	–	–	–		
	Rouge Firenze (métallisée)	▲	▲	▲	○	▲		
	Vert Aintree (métallisée)	▲	▲	▲	▲	○		
	Bleu Loire (métallisée)	▲	▲	▲	▲	▲		
	Noir Santorini (métallisée)	▲	▲	▲	○	▲		

▲ Combinaison idéale (« choix du designer ») ○ Combinaison disponible – Combinaison non disponible Le tableau ci-dessus est conçu uniquement comme un guide. La disponibilité des coloris extérieurs peut varier en fonction des modèles et des contraintes de production. Veuillez contacter votre concessionnaire Land Rover pour de plus amples informations.



ABOVE & BEYOND




















> TROUVER
UN CONCESSIONNAIRE

> CONFIGURER
UN VÉHICULE

SOMMAIRE

CARACTÉRISTIQUES

ÉTAPE 5
CHOISISSEZ VOTRE INTÉRIEUR

	(D)	(E)	(F)	(G)	(H)	(I)	(J)	(K)
COMBINAISONS DE COLORIS	LUNAR / IVORY (page 64)	IVORY / EBONY (page 64)	PIMENTO / EBONY (page 65)	TAN / EBONY (page 65)	LUNAR / ICE (page 64)	IVORY / ESPRESSO (page 64)	ESPRESSO / IVORY (page 65)	IVORY / DARK CHERRY (page 65)
COLORIS INTÉRIEURS								
Sièges	Ivory / Lunar	Ivory	Pimento / Ebony	Tan / Ebony	Ice / Ebony	Ivory avec coutures Espresso	Ivory / Espresso	Ivory / Dark Cherry
Moquette	Lunar	Ebony	Ebony	Ebony	Lunar	Espresso	Espresso	Dark Cherry
MODÈLE								
Pure (tissu)	-	-	-	-	-	-	-	-
SE et HSE (cuir grené)	-	-	-	-	-	-	-	-
SE Dynamic (cuir grené)	-	-	-	-	-	-	-	-
SE Dynamic (cuir grené perforé)	o	-	-	-	-	-	-	-
HSE (cuir Oxford perforé)	-	o	-	-	-	-	-	-
HSE Dynamic (cuir Oxford perforé)	o	o	o	o	o	-	-	-
HSE Dynamic (cuir Oxford perforé Dynamic)	o	-	o	o	o	-	-	-
Autobiography (cuir Oxford perforé)	-	-	-	-	-	o	o	o
GARNITURE DE CONSOLE CENTRALE / FINITIONS HORIZONTALES								
 Finition Satin Brushed Aluminium (1)	o	o	-	-	-	o	o	o
 Finition Textured Aluminium (2)	o	o	o	o	o	-	-	-
 Finition Gloss Black Strata (3)	o	o	o	o	o	o	o	o
 Finition Botanical Aluminium (3)	-	o	-	-	-	o	o	o
 Finition boiserie Dark Grey Oak (4)	-	-	-	-	-	o	o	o
 Finition boiserie Figured Macassar (5)	o	o*	-	-	-	o	o	o
COULEUR EXTÉRIEURE								
 Blanc Fuji (non métallisée)	▲	▲	▲	▲	▲	▲	▲	▲
 Blanc Yulong (métallisée)	▲	▲	▲	▲	▲	▲	▲	o
 Baltoro Ice (métallisée)	o	▲	o	-	▲	▲	▲	-
 Indus Silver (métallisée)	▲	▲	▲	▲	▲	▲	▲	▲
 Gris Waitomo (métallisée Premium)	▲	▲	▲	▲	▲	▲	▲	▲
 Gris Scotia (métallisée)	▲	▲	▲	▲	▲	o	o	o
 Gris Corris (métallisée)	▲	▲	▲	▲	▲	▲	▲	▲
 Kaikoura Stone (métallisée)	o	▲	o	▲	o	▲	▲	▲
 Orange Phoenix (métallisée Premium)	o	-	o	▲	-	-	-	-
 Rouge Firenze (métallisée)	▲	▲	▲	-	o	o	o	o
 Vert Aintree (métallisée)	o	▲	o	▲	o	▲	▲	-
 Bleu Loire (métallisée)	▲	▲	o	o	▲	▲	▲	o
 Noir Santorini (métallisée)	▲	▲	▲	▲	▲	o	o	o

(1) Disponible sur les modèles Pure, SE, SE Dynamic, HSE et Autobiography (2) Uniquement disponible sur le modèle HSE Dynamic (3) Uniquement disponible sur les modèles HSE Dynamic et Autobiography
(4) Uniquement disponible sur les modèles HSE et Autobiography (5) Disponible sur les modèles SE, SE Dynamic, HSE et Autobiography * Disponible avec la combinaison intérieure Ivory/Ebony uniquement sur le modèle HSE.

Rendez-vous sur landrover.fr pour configurer votre véhicule en ligne.



ABOVE & BEYOND

CHOIX DE COLORIS

Vous pouvez combiner deux couleurs dans votre habitacle (sauf coloris Ebony / Ebony). Vous pourrez utiliser cette section pour placer votre assortiment de coloris dans le véhicule afin de personnaliser au mieux votre intérieur. Un éventail de finitions est également disponible.



	1	2	3	4	5
COMBINAISONS DE COLORIS	INSERT DE GARNITURE DE PORTE	ACCOUDOIR DE PORTE	HAUT DU TABLEAU DE BORD	BAS DE PORTE	CENTRE DU TABLEAU DE BORD
A Ebony / Ebony	Ebony	Ebony	Ebony	Ebony	Ebony
B Almond / Espresso	Espresso	Almond	Espresso	Almond	Almond
C Cirrus / Lunar	Lunar	Cirrus	Lunar	Cirrus	Cirrus
D Lunar / Ivory	Ivory	Lunar	Lunar	Lunar	Lunar
E Ivory / Ebony	Ivory	Ivory	Ebony	Ebony	Ebony
F Pimento / Ebony	Pimento	Ebony	Ebony	Ebony	Ebony
G Tan / Ebony	Tan	Ebony	Ebony	Ebony	Ebony
H Lunar / Ice	Ice	Lunar	Lunar	Lunar	Lunar
I Ivory / Espresso	Espresso	Ivory	Espresso	Ivory	Ivory
J Espresso / Ivory	Espresso	Ivory	Espresso	Ivory	Ivory
K Ivory / Dark Cherry	Dark Cherry	Ivory	Dark Cherry	Ivory	Ivory



COMBINAISONS INTÉRIEURES POSSIBLES

L'habitacle du Range Rover Evoque offre un style contemporain extrêmement raffiné. La chaleur des boiseries, les superbes finitions métalliques et les cuirs souples se répondent pour créer une sensation d'intimité. L'attention aux détails transparait dans tout ce que vous regardez, tout ce que vous touchez. Une vaste gamme de coloris et de matériaux est proposée afin de satisfaire les goûts de chacun.

(A) Ebony / Ebony (proposé sur les modèles SE, SE Dynamic, HSE, HSE Dynamic et Autobiography)



Habillage présenté : tissu.

(B) Almond / Espresso (proposé sur les modèles SE et SE Dynamic)



Habillage : cuir grené.

(C) Cirrus / Lunar (sur les modèles SE, SE Dynamic, HSE, HSE Dynamic et Autobiography)



Habillage présenté : cuir grené.

COMBINAISONS INTÉRIEURES POSSIBLES

Ⓓ **Lunar / Ivory** (proposé sur les modèles SE Dynamic et HSE Dynamic)



Habillage présenté : cuir grené.

Ⓗ **Lunar / Ice** (proposé uniquement sur le modèle HSE Dynamic)



Habillage : cuir Oxford perforé.

Ⓔ **Ivory / Ebony** (proposé sur les modèles HSE et HSE Dynamic)



Habillage : cuir Oxford perforé.

Ⓘ **Ivory / Espresso** (proposé uniquement sur le modèle Autobiography)



Habillage : cuir Oxford perforé.

F Pimento / Ebony (proposé uniquement sur le modèle HSE Dynamic)



Habillage : cuir Oxford perforé.

J Espresso / Ivory (proposé uniquement sur le modèle Autobiography)



Habillage : cuir Oxford perforé.

G Tan / Ebony (proposé uniquement sur le modèle HSE Dynamic)



Habillage : cuir Oxford perforé.

K Ivory / Dark Cherry (proposé uniquement sur le modèle Autobiography)



Habillage : cuir Oxford perforé.

6

ACCESSOIRES LAND ROVER HOMOLOGUÉS

Le Range Rover Evoque dispose de telles capacités et d'une telle polyvalence qu'il peut s'accommoder d'une très grande variété de terrains, de conditions et de missions. Cependant, vous voudrez peut-être ajouter votre touche personnelle, en dotant votre Range Rover Evoque d'accessoires fonctionnels, robustes et polyvalents pour qu'il s'adapte parfaitement à l'usage auquel vous le destinez.

Notez que tous ces accessoires peuvent être montés à tout moment de la vie du véhicule. Naturellement, tous les accessoires Land Rover homologués sont conçus, testés et fabriqués selon les mêmes normes rigoureuses que les équipements d'origine installés dans votre véhicule.



Décorations adhésives pour le véhicule

Décorations adhésives latérales pour le véhicule avec profil enveloppant du capot. Les décorations adhésives sont disponibles en six couleurs différentes pour personnaliser votre véhicule. Pour prendre connaissance de toute la gamme de couleurs disponibles ainsi que des choix du design, rendez-vous sur le site accessories.landrover.com



ABOVE & BEYOND

> TROUVER
UN CONCESSIONNAIRE

> CONFIGURER
UN VÉHICULE

SOMMAIRE

CARACTÉRISTIQUES

ÉTAPE 6 CHOISISSEZ VOS ACCESSOIRES



Coques de rétroviseurs en fibre de carbone
VPLVB0145

Ces superbes coques de rétroviseurs en fibre de carbone de haute qualité sont des détails élégants qui procurent une sensation exacerbée de puissance et de hautes performances.



Ouïes latérales en fibre de carbone
VPLVB0112

Ces superbes ouïes latérales en fibre de carbone de haute qualité finition brillant rehaussent les lignes du véhicule. Fournies par paires.



Ouïes d'aération du capot en fibre de carbone
VPLVB0113 – HSE Dynamic et Autobiography uniquement

Ouïes d'aération du capot en fibre de carbone haute qualité. Fournies par paires.



Marchepieds latéraux*
VPLVP0225 – Pure, SE et HSE (ci-dessus)
VPLVP0208 – SE Dynamic, HSE Dynamic et Autobiography

Garnis de bandes antidérapantes en caoutchouc et de finitions en acier inoxydable poli, les marchepieds latéraux facilitent l'accès à l'habitacle et au toit. Avec le sigle Range Rover gravé au laser et l'extérieur brillant, ils rehaussent le style et le charisme du véhicule.



Tubes de protection latérale*
VPLVP0184 – Pure, SE et HSE (ci-dessus)
VPLVP0202 – SE Dynamic et HSE Dynamic

Tubes en acier inoxydable avec finition brillante. Leur apparence robuste complète l'aspect tout-terrain du véhicule.



Embouts d'échappement Sport
VPLVB0107 – Pure, SE et HSE

Les embouts d'échappement Sport Premium polis mettent l'accent sur les performances du véhicule.

* L'installation de marchepieds latéraux ou de tubes de protection latérale peut affecter les capacités tout-terrain du véhicule.

Pour en savoir plus, rendez-vous sur accessories.landrover.com/fr/fr/

67

MOTORISATIONS

MODÈLE

EXTÉRIEUR

JANTES

INTÉRIEUR

ACCESSOIRES

FICHE TECHNIQUE



Bavettes garde-boue avant
VPLVP0065 – Pure, SE et HSE (ci-dessus)
VPLVP0066 – SE Dynamic, HSE Dynamic et Autobiography



Bavettes garde-boue arrière**
VPLVP0069 – Pure, SE et HSE (ci-dessus)
VPLVP0070 – SE Dynamic, HSE Dynamic et Autobiography
Les bavettes réduisent les projections et protègent la peinture du véhicule.



Enjoliveur central Range Rover
Enjoliveur central siglé Range Rover pour jante en alliage
Capuchons de valves de pneus stylisés
Gamme exclusive de capuchons de valves siglés Range Rover, Land Rover, Union Jack et « Black Union Jack », pour rehausser discrètement le style du véhicule.



19 POUCES
« STYLE 103 »
FINITION DORÉE*
VPLVW0113



20 POUCES
« STYLE 504 »
FINITION DORÉE*
VPLVW0114



FORGÉES 20 POUCES 9 BRANCHES
« STYLE 901 »
FINITION NOIR BRILLANT*
VPLVW0094



FORGÉES 20 POUCES 9 BRANCHES
« STYLE 901 »
FINITION GRIS FONCÉ*
VPLVW0075



FORGÉES 20 POUCES 9 BRANCHES
FINITION BLANC FUJI*
VPLVW0074

* Jantes uniquement. Enjoliveur central disponible séparément.

** N'est pas compatible avec l'aide au stationnement perpendiculaire.



ABOVE & BEYOND

> TROUVER
UN CONCESSIONNAIRE

> CONFIGURER
UN VÉHICULE

SOMMAIRE

CARACTÉRISTIQUES

ÉTAPE 6 CHOISISSEZ VOS ACCESSOIRES



Tapis de coffre en caoutchouc
VPLVS0091
Imperméable, avec bordure de retenue et surface antidérapante.
Plaque de seuil de coffre*
LR039098
Plaque de seuil de coffre en acier inoxydable.



Bac de coffre rigide (ci-dessus)
VPLVS0089
Accès facile aux points d'arrimage s'ils ont été installés.



Séparation d'aire de chargement pleine hauteur (ci-dessus)
VPLVS0221 – modèles Coupé uniquement
VPLVS0220 – modèles Cinq portes uniquement
Séparation d'aire de chargement mi-hauteur
VPLVS00219 – modèles Coupé uniquement
VPLVS00218 – modèles Cinq portes uniquement



Siège de hayon
VPLVP0253
Ce siège moulé amovible offre une place assise à l'arrière du coffre et s'avère pratique pour une utilisation occasionnelle. Il recouvre l'arrière du hayon et se fixe au plancher. Il est fourni avec un sac de rangement siglé Range Rover qui s'accroche au dossier de la 2e rangée.



Coffre de rangement intérieur
VPLVP0323
Très pratique, il offre des compartiments séparés pour ranger les objets fragiles ou isoler les courses ou le chargement. Livré avec couvercles verrouillables et boucles d'arrimage au coffre.



Siège d'extérieur dépliant**
VPLVS0101
Siège pliable pour usage en extérieur. Se range à plat dans le coffre.
Charge maximale lorsque déplié : 200 kg.

* Disponible uniquement sur les modèles Pure.

** Nécessite les rails de coffre VPLVS0102 en accessoire (lorsque cet élément n'est pas monté de série).

Pour en savoir plus, rendez-vous sur accessories.landrover.com/fr/fr/



ABOVE & BEYOND

> TROUVER
UN CONCESSIONNAIRE

> CONFIGURER
UN VÉHICULE

SOMMAIRE

CARACTÉRISTIQUES



Kit de retenue de bagages*
VPLCS0324

Pour sécuriser le chargement dans le coffre. Fourni avec des dispositifs de retenue flexibles et d'autres rigides.



Housse de protection des sièges arrière
VPLVS0312

Protège la banquette arrière et les garnitures de portes de l'humidité et de la saleté.



Couvre-pédales Sport
VPLHS0044 – pour modèles à
transmission automatique (ci-dessus)
VPLHS0045 – pour modèles à
transmission manuelle
Repose-pied Sport
VPLVS0178



Boîte réfrigérée/chauffante d'accoudoir central
VPLVS0176

Ce rangement pour boissons et aliments est idéal pour les longs trajets et peut également être utilisé comme accoudoir central arrière.



Porte-veste
VPLVS0167

Orienté vers l'arrière, il se fixe aux montants de l'appuie-tête.
Charge maximale : 3 kg.



Pare-soleils
2ème rangée
VPLVS0321 – Modèles Coupé uniquement
VPLVS0322 – Modèles 5 portes uniquement

Hayon
VPLVS0320 – Modèles Coupé et 5 portes (présentés ci-dessus)
Faciles à installer et à retirer, ces pare-soleils offrent encore plus de confort et protègent les passagers de la chaleur et de la lumière du soleil.



Support pour iPad®
VPLVS0165 – iPad**
VPLVS0164 – iPad 1

Offre une fixation solide à votre iPad. Orienté vers l'arrière, il s'attache aux montants de l'appuie-tête.

* Nécessite les rails de coffre VPLVS0102 en accessoire (lorsque cet élément n'est pas monté de série).

** Compatible avec les iPad® de 2e, 3e et 4e génération. Non compatible avec l'iPad Air®. iPad® est une marque de Apple Inc., déposée aux Etats-Unis et dans d'autres pays.



ABOVE & BEYOND

> TROUVER
UN CONCESSIONNAIRE

> CONFIGURER
UN VÉHICULE

SOMMAIRE

CARACTÉRISTIQUES

ÉTAPE 6 CHOISISSEZ VOS ACCESSOIRES



Tapis de sol Premium
VPLAS0202PVJ – Ebony (ci-dessus)
VPLAS0202AAM – Espresso
VPLAS0202LAA – Lunar
Tapis de sol épais avec dessous étanche.



Ensemble de tapis en caoutchouc
VPLVS0306 – Motif Union Jack (ci-dessus)
LR045097 – Tapis en caoutchouc noir (sans motif Union Jack)
Les tapis en caoutchouc Union Jack protègent la moquette du conducteur et du passager et ajoutent une note de style. Surface imperméable et antidérapante.



Plaques de seuil lumineuses personnalisées
VPLVS0329 – pour les modèles Cinq portes
VPLVS0328 – pour les modèles Coupé
Personnalisez davantage votre véhicule en ajoutant l'inscription de votre choix qui sera mise en valeur par un éclairage blanc subtil. Veuillez contacter votre concessionnaire Land Rover pour plus de renseignements.



Palettes de changements de vitesses
VPLVS0187MMU – Aluminium
VPLVS0187CAY – Rouge
Ces palettes sont anodisées et polies à la main, ce qui leur confère une résistance à l'usure exceptionnelle avec une finition luxueuse.



Habillage du sélecteur de vitesses rotatif
VPLVS0180 – Rouge
VPLSS0142 – Argenté
VPLSS0143PVJ – Revêtement supérieur en cuir*



Plaques de seuil Union Jack
Les plaques de seuil Union Jack apportent une touche de style unique à votre véhicule.
Pour les modèles Coupé :
VPLVS0185PVJ – Ebony
VPLVS0185AAM – Espresso
VPLVS0185LAA – Lunar
Pour les modèles Cinq portes :
VPLVS0316PVJ – Ebony
VPLVS0316AAM – Espresso
VPLVS0316LAA – Lunar

* Le revêtement supérieur en cuir doit être commandé en même temps que l'habillage du sélecteur rouge ou argenté.

Pour en savoir plus, rendez-vous sur accessories.landrover.com/fr/fr/

71

MOTORISATIONS

MODÈLE

EXTÉRIEUR

JANTES

INTÉRIEUR

ACCESSOIRES

FICHE TECHNIQUE



ABOVE & BEYOND

> TROUVER
UN CONCESSIONNAIRE

> CONFIGURER
UN VÉHICULE

SOMMAIRE

CARACTÉRISTIQUES



Rails de toit finition Argent*
VPLVR0085

Charge maximale autorisée : 75 kg**. Le kit de finition de toit est obligatoire pour l'installation. Cet équipement porte la hauteur du véhicule à : Coupé 1 609 mm / Cinq portes 1 640 mm.

Kit de finition de toit Argent
VPLVR0088 – Toit plein
VPLVR0089 – Toit vitré panoramique



Rails de toit finition Noir*
VPLVR0086

Charge maximale autorisée : 75 kg**. Le kit de finition de toit est obligatoire pour l'installation. Cet équipement porte la hauteur du véhicule à : Coupé 1 609 mm / Cinq portes 1 640 mm. Barres transversales non fournies.

Kit de finition de toit Noir
VPLVR0087 – Toit plein
VPLVR0090 – Toit vitré panoramique



Barres transversales*
VPLVR0073

Cet équipement porte la hauteur du véhicule à : Coupé 1 697 mm / Cinq portes 1 720 mm. Barres ajustables. Profil aérodynamique conçu pour minimiser le frottement de l'air et les bruits. Verrouillables. Nécessite les rails de toit. Charge maximale : 71,8 kg**.

Porte-bagages*
LR006848 (également présenté ci-dessus)
Galerie polyvalente facilitant le transport sur le toit. Charge maximale : 75 kg.



Porte-skis/snowboard*
LR006849

Permet de transporter quatre paires de skis ou deux snowboards. Verrouillable. Comprend des rails coulissants facilitant le chargement. Charge maximale : 36 kg**.



Coffre à bagages*
VPLVR0062

Finition noir brillant. S'ouvre des deux côtés. Verrouillable. Dimensions extérieures : 1 750 mm de long, 820 mm de large, 450 mm de haut. Volume : 410 litres. Charge maximale : 68 kg**.



Porte planche à voile/kayak/canoë*
VPLGR0107

Pour le transport d'une planche de surf, d'une planche à voile avec son mât, d'un canoë ou d'un kayak. Comporte un support multi-usages verrouillable pour transporter un mât, des rames ou des pagaies. S'incline pour faciliter le chargement/déchargement. Comporte des sangles verrouillables et des supports en caoutchouc afin de permettre une répartition du poids optimale tout en protégeant votre matériel et le véhicule des éraflures. Charge maximale : 45 kg.

* Tous les accessoires Land Rover à monter sur le toit nécessitent des rails de toit, des barres transversales ou des barres sport. Les objets placés au-dessus de l'antenne satellite de toit sont susceptibles de dégrader la qualité du signal de réception et de nuire au bon fonctionnement des systèmes de navigation éventuels.

** La charge maximale est égale à la capacité de charge de l'accessoire monté sur le toit.



ABOVE & BEYOND

> TROUVER
UN CONCESSIONNAIRE

> CONFIGURER
UN VÉHICULE

SOMMAIRE

CARACTÉRISTIQUES

ÉTAPE 6 CHOISISSEZ VOS ACCESSOIRES



Porte-vélo de toit
VPLWR0101

Porte-vélo verrouillable conçu pour transporter un seul vélo.



Porte-vélos monté sur crochet d'attelage
VPLVR0067 – pour deux vélos
VPLVR0069 – pour trois vélos

Ce mécanisme rapide et verrouillable se rabat pour assurer un accès aisé au hayon. Le support est fabriqué en matériau léger et comprend l'éclairage et le support de plaque d'immatriculation. Capacité de charge maximale : 40 kg pour le porte-vélos double et 51 kg pour le porte-vélos triple.



Porte-kayak double*
VPLWR0099

Peut transporter deux kayaks ou deux canoës. Est également adapté au transport d'objets tels que des planches de surf ou des petits bateaux.



Crochet d'attelage à hauteur fixe
VPLVT0170

Système d'attelage à fixer sur le Range Rover Evoque.



Crochet d'attelage en col de cygne à hauteur fixe
VPLVT0167

Crochet d'attelage en col de cygne pouvant tracter une remorque d'une charge maximale de 2 000 kg.



Crochet d'attelage amovible
VPLVT0166

Connecteurs aux normes européennes, capables d'alimenter les feux arrière des remorques ainsi que les équipements intérieurs.

Adaptateur pour kit électrique de type
12N et 12S**† (ci-dessus)
VPLHT0060

Adaptateur moulé de type 12N**†
VPLVT0064

* Tous les accessoires Land Rover à monter sur le toit nécessitent des rails de toit, des barres transversales ou des barres sport. Les objets placés au-dessus de l'antenne satellite de toit sont susceptibles de dégrader la qualité du signal de réception et de nuire au bon fonctionnement des systèmes de navigation éventuels.

** Cet accessoire n'est pas compatible avec les caravanes, les remorques ou les panneaux d'éclairage dotés d'un jeu de feux arrière à LED.

† Nécessite l'installation d'un branchement électrique à 13 broches.

Pour en savoir plus, rendez-vous sur le site accessories.landrover.com/fr/fr/

73

MOTORISATIONS

MODÈLE

EXTÉRIEUR

JANTES

INTÉRIEUR

ACCESSOIRES

FICHE TECHNIQUE

DIMENSIONS ET FRANCHISSEMENT



Empattement 2 660 mm
Longueur 4 370 mm



Empattement 2 660 mm
Longueur 4 370 mm



Dimensions et capacité du coffre

Sièges arrière relevés
Hauteur 840 mm* / 870 mm** Largeur 1 105 mm
Volume du coffre 550 litres* / 575 litres**
Largeur du coffre entre les passages de roues 1 000 mm
Sièges arrière rabattus
Longueur 1 580 mm Largeur 1 105 mm
Volume du coffre 1 350 litres* / 1 445 litres**
Largeur du coffre entre les passages de roues 1 000 mm
Capacité maximum (largeur x hauteur)
900 mm x 620 mm* / 900 mm x 625 mm**

Hauteur sous pavillon

Hauteur sous pavillon maximale à l'avant
(sans toit panoramique) 965 mm* / 990 mm**
Hauteur sous pavillon maximale à l'avant
(avec toit panoramique) 995 mm* / 1 025 mm**
Hauteur sous pavillon à l'arrière
(sans toit panoramique) 945 mm* / 965 mm**
Hauteur sous pavillon à l'arrière
(avec toit panoramique) 970 mm* / 1 010 mm**

Diamètre de braquage

De trottoir à trottoir 11,3 m
Tours de volant de butée à butée 2,31



Hauteur
1 605 mm* /
1 635 mm**

Voie avant 1 621 mm
Voie arrière 1 628 mm

Largeur 1 980 mm* / 1 985 mm**
avec rétroviseurs rabattus
Largeur 2 085 mm* / 2 090 mm**
avec rétroviseurs déployés

Garde au sol

Garde au sol essieu avant 215 mm
Garde au sol essieu arrière 255 mm



	A	B	C
Hauteur sur route Standard	Angle d'approche 25° / 18,5°†	Angle central 22°	Angle de sortie 33° / 30°†



Profondeur de gué

Profondeur de gué maximale 50 cm



ABOVE & BEYOND

> TROUVER
UN CONCESSIONNAIRE

> CONFIGURER
UN VÉHICULE

SOMMAIRE

CARACTÉRISTIQUES

FICHE TECHNIQUE

CARACTÉRISTIQUES TECHNIQUES, PERFORMANCES ET DONNÉES PRINCIPALES

	DIESEL					ESSENCE
	eD4 2,0L	TD4 2,0L				Si4 2,0L
	BOÎTE MANUELLE	BOÎTE MANUELLE	BOÎTE MANUELLE	BOÎTE AUTOMATIQUE	BOÎTE AUTOMATIQUE	BOÎTE AUTOMATIQUE
	150 ch E-CAPABILITY	150 ch* E-CAPABILITY	180 ch	150 ch*	180 ch	240ch
PUISSANCE (CH CEE)						
MOTEUR						
Cylindrée (cm³)	1 999	1 999	1 999	1 999	1 999	1 999
Nombre de cylindres	4	4	4	4	4	4
Disposition des cylindres	Transversale	Transversale	Transversale	Transversale	Transversale	Transversale
Nombre de soupapes par cylindre	4	4	4	4	4	4
Alésage (mm)	83	83	83	83	83	87,5
Course (mm)	92,35	92,35	92,35	92,35	92,35	83,1
Taux de compression (:1)	15,5	15,5	15,5	15,5	15,5	10
Puissance maxi kW (ch) / tr/min	110 (150) / 3 500	110 (150) / 3 500	132 (180) / 4 000	110 (150) / 3 500	132 (180) / 4 000	176,5 (240) / 5 800
Couple maxi nm / tr/min	380 / 1 750	380 / 1 750	430 / 1 750	380 / 1 750	430 / 1 750	340 / 1 750
FREINS						
Avant	Disque ventilé	Disque ventilé	Disque ventilé	Disque ventilé	Disque ventilé	Disque ventilé
Diamètre à l'avant (mm)	300	325	325	325	325	325
Arrière	Disque plein	Disque plein	Disque plein	Disque plein	Disque plein	Disque plein
Diamètre à l'arrière (mm)	317	317	317	317	317	317
Frein de stationnement	Frein de stationnement électronique (EPB) intégré à l'étrier	Frein de stationnement électronique (EPB) intégré à l'étrier		Frein de stationnement électronique (EPB) intégré à l'étrier		Frein de stationnement électronique (EPB) intégré à l'étrier
POIDS (kg)						
Poids à vide minimum	1 543	1 665	1 655	1 674	1 687	1 655
Poids total autorisé en charge	2 275	2 350	2 350	2 350	2 350	2 350
Masse maximale sur l'essieu avant	1 300	1 300	1 300	1 300	1 300	1 300
Masse maximale sur l'essieu arrière	1 145	1 145	1 145	1 145	1 145	1 145
REMORQUAGE (kg)						
Capacité maximale remorque non freinée	750	750	750	750	750	750
Capacité maximale remorque freinée	1 500	1 800	1 800	2 000	2 000	1 800
Poids maximal au point d'attelage	120	120	120	120	120	120
Poids total roulant maxi autorisé, véhicule et remorque	3 775	4 150	4 150	4 150	4 150	4 150
CHARGEMENT DE TOIT (kg)						
Charge de toit maxi (barres et rails de toit compris)	75	75	75	75	75	75
PERFORMANCES						
Vitesse maxi (km/h)	182	182	200	180	195	217
Accélération 0–100 km/h (secondes)	11,2	10,8	10	10	9	7,6
Capacité du réservoir (litres)	54	54	54	54	54	68,5
Filtre à particules diesel (FAP)	■	■	■	■	■	–

* Non disponible sur les modèles Coupé.

■ De série - Non disponible

Rendez-vous sur le site [landrover.fr](https://www.landrover.fr) pour de plus amples informations.

75

MOTORISATIONS

MODÈLE

EXTÉRIEUR

JANTES

INTÉRIEUR

ACCESSOIRES

FICHE TECHNIQUE



ABOVE & BEYOND

> TROUVER
UN CONCESSIONNAIRE

> CONFIGURER
UN VÉHICULE

SOMMAIRE

CARACTÉRISTIQUES






ABOVE & BEYOND

> TROUVER
UN CONCESSIONNAIRE

> CONFIGURER
UN VÉHICULE

SOMMAIRE

CARACTÉRISTIQUES



AVERTISSEMENT IMPORTANT : Jaguar Land Rover Limited Cherche en permanence à perfectionner les caractéristiques, la conception et la production de ses véhicules et leur apporte sans cesse des améliorations. Nous faisons de notre mieux pour que nos brochures soient à jour, toutefois cette publication ne doit pas être considérée comme un guide-référence des caractéristiques actuelles et ne constitue pas non plus l'offre commerciale contractuelle d'un véhicule particulier. Le constructeur se réserve le droit de modifier à tout moment et sans préavis les niveaux de finition et d'équipement. Cette publication a un caractère international. Les finitions et dotations en équipements sont susceptibles de varier en fonction de la demande des marchés locaux et il est donc possible que certains équipements ne soient pas disponibles dans tous les pays.

Tous les accessoires Land Rover homologués montés en concession Land Rover dans le mois qui suit la livraison d'un véhicule neuf ou dans la limite de 1 600 km / 1 000 miles (premier terme échu) bénéficieront de la même garantie et de la même durée de couverture que celles du véhicule. Les accessoires ne répondant pas à ces critères bénéficieront d'une garantie d'un an, sans limite kilométrique. Tous les accessoires Land Rover homologués sont testés rigoureusement, avec les mêmes niveaux d'exigence que nos véhicules. Les performances en milieux extrêmement chauds ou froids, la résistance à la corrosion et aux impacts, et le déclenchement des airbags illustrent certains points d'une liste exhaustive de tests menés sur les accessoires pour assurer leur longévité et, avant tout, leur conformité aux réglementations en vigueur. Certains des accessoires présentés ne sont pas disponibles sur tous les modèles. Veuillez consulter votre concessionnaire / réparateur agréé Land Rover pour plus de renseignements.

Tous nos accessoires sont conçus pour faire partie intégrante des véhicules Land Rover. Si de nombreux produits, comme les porte-bagages de toit, sont faciles à installer, certains nécessitent en revanche des outils spéciaux et un équipement de diagnostic afin d'assurer leur intégration à la structure et au système électrique du véhicule. La disponibilité de ces équipements varie en fonction des pays. Veuillez consulter votre concessionnaire Land Rover, qui se fera un plaisir de vous communiquer les niveaux d'équipement disponibles dans votre pays de résidence et de répondre à vos questions.

La fidélité des couleurs présentées ici est limitée par les capacités techniques de l'impression. Ces couleurs peuvent donc différer légèrement des coloris véritables des véhicules. Le constructeur se réserve le droit de modifier ou de retirer certains coloris de la vente sans préavis. Il se peut que certains coloris ne soient pas disponibles dans votre pays de résidence. Veuillez vérifier la disponibilité des coloris et des niveaux d'équipement auprès de votre concessionnaire Land Rover. Les cuirs sont d'origine bovine. Les distributeurs et concessionnaires Jaguar Land Rover Limited ne sont pas des agents de Jaguar Land Rover Limited et ne disposent à ce titre d'aucune autorité leur permettant d'engager la responsabilité expresse ou implicite de Jaguar Land Rover dans quelque domaine que ce soit.

Land Rover préconise l'utilisation des produits Castrol EDGE Professional.

GARANTIE LAND ROVER 3 ANS : Pour plus de sérénité, tous les Land Rover sont garantis 3 ans ou 100 000 km, au premier des termes échus. Vous bénéficiez également de 3 ans de garantie des surfaces peintes et de 6 ans de garantie anticorrosion. Tous les détails de ces garanties sont mentionnés sur le bon de commande de votre véhicule.

ABOVE AND BEYOND : Franchir de nouveaux horizons.

Land Rover France Division de Jaguar Land Rover S.A.S.
CS70001 – 92706 Colombes Cedex
France

RCS Nanterre 509 016 804

www.landrover.fr

© Jaguar Land Rover Limited 2015. Numéro de publication : LRML 4948/15





ABOVE & BEYOND

> TROUVER
UN CONCESSIONNAIRE

> CONFIGURER
UN VÉHICULE

SOMMAIRE

CARACTÉRISTIQUES

